


# BRUKSANVISNING

## Torkskåp ProLine TS 63 E/TS 93 E

### 1. Välj program




 Välj program med hjälp av P-knappen. Se tabellen nedan.

### 2. Starta /Avbryt



 Tryck på start- och stoppknappen. Öppna dörrarna för att pausa.

### Automatiska program



Tvätten torkas till vald fuktnivå, torkskåpet stängs av automatiskt.

-  **STRYKTORRT**  
För tvätt som skall strykas eller manglas.
-  **LÄTT TORRT**  
För tvätt som inte skall strykas eller strykas lätt.
-  **SKÅPTORRT**  
För tvätt som inte skall strykas.
-  **EXTRA TORRT**  
För extra tjocka plagg.

### Ställ torktid själv

-  **TIDSTYRT**  
Torkskåpet stannar efter vald torktid.
-  Tiden ökas med plusknappen, 5 min per tryck.

### Övriga funktioner

-  **SKONTORKNING**  
Sänker temperaturen. För syntet och känsliga material.
-  Programmet kan matas fram till nedkylning med P-knappen.