

# BRUKSANVISNING

## Tvättmaskin StreamLine TM 9060/TM 9070

### 1. Starta skärmen

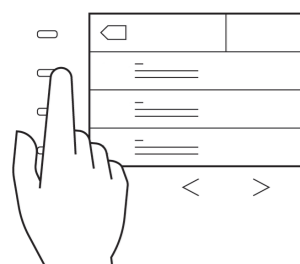


Tryck på standbyknappen för att väcka skärmen.



Tryck på indikatorlampan vid pratbubblan för att byta språk.  
(Tap the light bar next to the speech bubble to change language.)

### 2. Välj program och tillval (se programtabell för mer info)



Använd **<** **>** för att se fler program. Välj program och eventuellt tillval genom att trycka på indikatorlamporna bredvid skärmen.


Tryck på **↶** för att avbryta ett programval.

### 3. Fyll maskinen



Tryck på nyckelsymbolen för att öppna luckan.  
Doseringsråd  $\frac{1}{2}$  visas i displayen när maskinen fylls.

### 4. Dosera



- Tvättmedel huvudtvätt
- Sköljmedel
- Tvättmedel förtvätt

### 5. Starta



Stäng luckan. Tryck på startknappen.

**Avbryt**

Tryck på indikatorlampan vid **'Avbryt'** och håll kvar tills **'Klart'** visas i displayen.

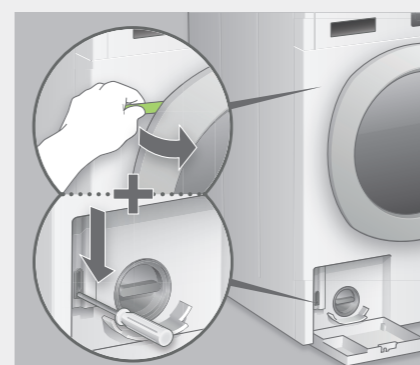
### Program

30° Normaltvätt	Normalt smutsade plagg som byxor och skjortor
40° Normaltvätt	Normalt smutsade plagg som jeans, skjortor och sockor
60° Normaltvätt	Sängkläder, handdukar, skjortor och underkläder
30° Skontvätt	Plagg i strykfri bomull, syntet eller mix som sportkläder
40° Skontvätt	Plagg i strykfri bomull, syntet eller mix som skjortor/blusar
60° Skontvätt	Plagg i strykfri bomull, syntet eller mix som ytterkläder
20° Handtvätt	Textilier i maskintvättbar ull eller mix med ull
30° Ylle	Textilier i maskintvättbar ull eller mix med ull
30° Silke	Fintvätt utan ull, använd tvättpåse för små plagg
30° Sportkläder	Plagg med mikrofiber som sport- och fritidskläder
40° Impregnering	För impregnering av plagg med mikrofiber som fritidskläder
90° Normaltvätt	Vita bomullstextilier som sängkläder och handdukar
Centrifugering	Enbart centrifugering
70° Maskinrengöring	Rengör trumman och tvättmedelsfacket (utan tvätt)
60° ECO Bomull	Lätt smutsade bomullsplagg

### Tillval

Express	Snabbtvätt för lätt smutsade plagg, max halvfyllt maskin
Förtvätt	Förtvätt i cirka 30°C för kläder med tuffa fläckar
Temperatur	Tvättemperaturen sänks i steg om 10°C
Varvtal	Varvtalet vid centrifugering sänks i steg om 100 varv/min
Sköljstopp	Tvätten ligger kvar i det sista sköljvattnet
Antibac	Bakterier, kvalster och allergener avlägsnas i högre grad

### Öppna luckan vid strömavbrott



- Öppna den lilla luckan nere till vänster på fronten.
- Dra den svarta dragvajern neråt med en skruvmejsel och håll den sträckt. Bänd **samtidigt** upp luckan med det gröna specialverktyget.