

BRUKSANVISNING


Tvättmaskin StreamLine TM 9060/TM 9070

1. Starta skärmen



Tryck på standbyknappen för att väcka skärmen.

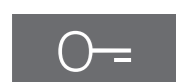
2. Välj program och tillval (se programtabell för mer info)



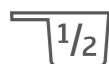
Använd för att se fler program. Välj program och eventuellt tillval genom att trycka på indikatorlamporna bredvid skärmen.

Tryck på för att avbryta ett programval.

3. Fyll maskinen

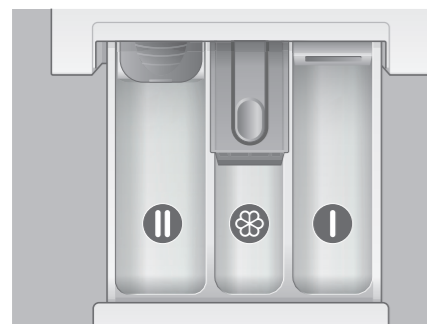


Tryck på nyckelsymbolen för att öppna luckan.



Doseringsråd visas i displayen när maskinen fylls.

4. Dosera



Tvättmedel huvudtvätt

Sköljmedel

Tvättmedel förtvätt

5. Starta



Stäng luckan. Tryck på startknappen.

Avbryt

Tryck på indikatorlampan vid 'Avbryt' och **håll kvar** tills 'Klart' visas i displayen.

Program

30° Normaltvätt	Normalt smutsade plagg som byxor och skjortor
40° Normaltvätt	Normalt smutsade plagg som jeans, skjortor och sockar
60° Normaltvätt	Sängkläder, handdukar, skjortor och underkläder
30° Skontvätt	Plagg i strykfri bomull, syntet eller mix som sportkläder
40° Skontvätt	Plagg i strykfri bomull, syntet eller mix som skjortor/blusar
60° Skontvätt	Plagg i strykfri bomull, syntet eller mix som ytterkläder
20° Handtvätt	Textilier i maskintvättbar ull eller mix med ull
30° Ylle	Textilier i maskintvättbar ull eller mix med ull
30° Silke	Fintvätt utan ull, använd tvättpåse för små plagg
30° Sportkläder	Plagg med mikrofiber som sport- och fritidskläder
40° Impregnering	För impregnering av plagg med mikrofiber som fritidskläder
90° Normaltvätt	Vita bomullstextilier som sängkläder och handdukar
Centrifugering	Enbart centrifugering
70° Maskinrengöring	Rengör trumman och tvättmedelsfacket (utan tvätt)
60° ECO Bomull	Lätt smutsade bomullsplagg

Tillval

Express	Snabbtvätt för lätt smutsade plagg, max halvfyllt maskin
Förtvätt	Förtvätt i cirka 30°C för kläder med tuffa fläckar
Temperatur	Tvättemperaturen sänks i steg om 10°C
Varvtal	Varvtalet vid centrifugering sänks i steg om 100 varv/min
Sköljstopp	Tvätten ligger kvar i det sista sköljvattnet
Antibac	Bakterier, kvalster och allergener avlägsnas i högre grad

Ändra språk/Change language



Tryck på indikatorlampan vid pratbubblan. Välj önskat språk.

Tap the light bar next to the speech bubble. Select desired language.