



Bruksanvisning

Tvättmaskin TM 7056/TM 7066







1. Fyll maskinen

 Tryck på knappen med nyckel-symbolen för att öppna luckan.

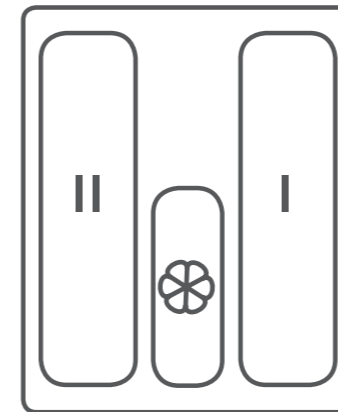





2. Välj program

Knappar som blinkar blått är valbara.

Program	TM 7056 ca tid (min) Normal / Express	TM 7066 ca tid (min) Normal / Express
 Specialprogram Växla program med hjälp av knappen.		
 20° C Kulörtvätt För lätt smutsad tvätt; kulört & icke-färgäkta färgad bomull, t ex tröjor & jeans.	53/27	51/26
 40° C Kulörtvätt För kulört & icke-färgäkta färgad bomull, t ex sportkläder, jeans & jumprar.	53/28	52/27
 60° C Kulörtvätt För kulört bomull & linne, t ex handdukar, skjortor & underkläder.	60/38	58/36
 95° C Vittvätt För vit & färgfast bomull samt linne, t ex dukar, sängkläder & underkläder.	83/58	77/53
 Express - snabbtvätt För lätt smutsad tvätt eller tvättomgång med ett fåtal plagg. Tiden förkortas.		

3. Dosera




 Tvättmedel huvudtvätt
 Sköljmedel
 Tvättmedel förtvätt

4. Starta


 Tryck på startknappen.

Avbryt

 Mata fram till slutet på programmet.

 Öppna luckan genom att trycka på knappen med nyckelsymbolen.

Ändra språk/Change language

 Ändra språk genom att trycka på språknappen. Välj mellan 17 olika språk.

Press SPRÅK button to change language. Choose between 17 selectable languages.