



# Bruksanvisning

Tvättmaskin TM 5056

## 1. Fyll maskinen

 Tryck på knappen med nyckel-symbolen för att öppna luckan.



## 2. Välj program

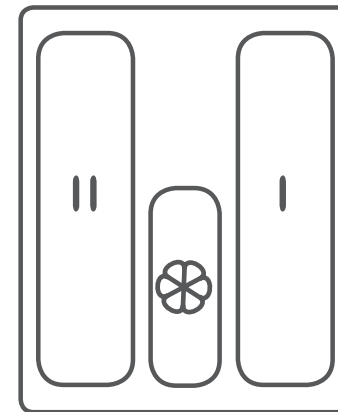
Knappar som blinkar blått är valbara.




TM 5056, ca tid (min)  
Normal / Express

Program

	<b>Specialprogram</b> Växla program med hjälp av knappen.	
	<b>20° C Kulörtvätt</b> För lätt smutsad tvätt; kulört & icke-färgäkta färgad bomull, t ex tröjor & jeans.	61/25
	<b>40° C Kulörtvätt</b> För kulört & icke-färgäkta färgad bomull, t ex sportkläder, jeans & jumprar.	61/25
	<b>60° C Kulörtvätt</b> För kulört bomull & linne, t ex handdukar, skjortor & underkläder.	69/32
	<b>95° C Vittvätt</b> För vit & färgfast bomull samt linne, t ex dukar, sängkläder & underkläder.	84/49
	<b>Express - snabbtvätt</b> För lätt smutsad tvätt eller tvättomgång med ett fåtal plagg. Tiden förkortas.	

## 3. Dosera




 Tvättmedel huvudtvätt  
 Sköljmedel  
 Tvättmedel förtvätt

## 4. Starta


 Tryck på startknappen.


## Avbryt

 Mata fram till slutet på programmet.

 Öppna luckan genom att trycka på knappen med nyckelsymbolen.

## Ändra språk/Change language

 Ändra språk genom att trycka på språkknappen. Välj mellan 17 olika språk.

 Press SPRÅK button to change language. Choose between 17 selectable languages.