

# Bruksanvisning




**ProLine™** Torktumlare T 9-16 VP

## 1. Fyll maskinen

Fyll trumman med tvättgoods och stäng luckan ordentligt.

## 2. Välj program

Välj temperatur

-  70 °C
-  55 °C
-  40 °C

## 3. Starta

Tryck på startknappen 

## 4. Tid

Tumlaren är inställd på 35 min. Önskas mer tid tryck på aktivt program, pricken i displayen kommer att sluta blinka.

För varje tryck på det valda programmet ökas tiden.

## 5. Avbryt eller snabbmata program

För att snabbmata/stanna programmet tryck på 

## 6. Programmet avslutas automatiskt

När tiden har gått ut stannar torktumlaren av sig själv.

## 7. Rengör luddfiltren

OBS! Tumlaren är utrustad med dubbelt luddfilter. Viktigt att båda filtren rengörs efter varje torkning.

Lossa det främre filtret. Rengör det bakre filtret samt utrymmet mellan filtren.

Öppna luckan för att komma åt filtren.

