
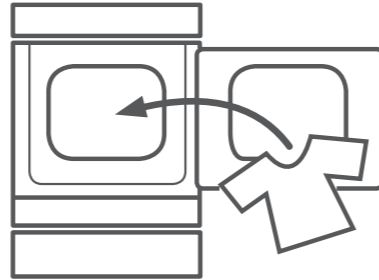


# Bruksanvisning

StreamLine™  
torktumlare T 7155 E/K

## 1. Fyll maskinen

 Tryck på knappen med nyckel-symbolen för att öppna luckan.



## 2. Välj program

Knappar som blinkar blått är valbara.

### Ställ torktid själv

 Tiden ökas med 5 min per tryck upp till max 2 h 30 min

### Automatiska program

T 7155 E    T 7155 K  
ca tid (min)    ca tid (min)

	<b>Stryktorrt</b> För tvätt som skall strykas, t ex lakan, dukar, handdukar eller t-shirts.	30	41
	<b>Lätt torrt</b> För tvätt som inte ska strykas eller strykas lätt, t ex klänningar & byxor.	36	53
	<b>Skåptorrt</b> För tvätt som inte ska strykas, t ex flanell, underkläder & bomullssockar.	41	57
	<b>Extra torrt</b> För extra tjocka kläder med tyg i flera lager, t ex badrockar eller sängkläder.	45	63


För övriga program se dekal på maskinen.

## 3. Starta

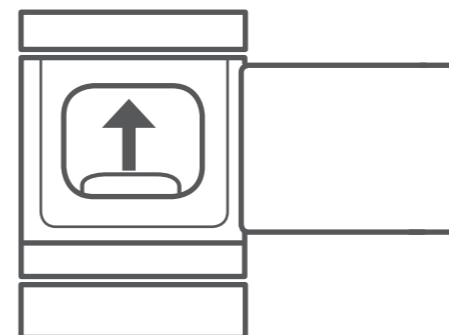
 Tryck på startknappen.

## Avbryta

 Mata fram till slutet på programmet.

 Öppna luckan genom att trycka på knappen med nyckelsymbolen.

## 4. Rengör luddfiltret



Dra upp kassetten för att komma åt filtret.



### Nedsläckt display?

För att spara el och miljön finns en automatisk nedsläckningsfunktion. Är displayen släckt? Tryck på valfri knapp så tänds den upp igen.