
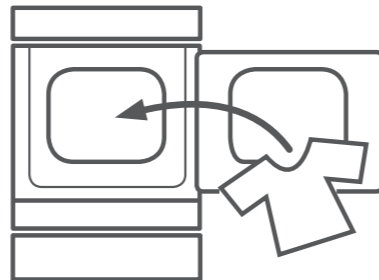


Bruksanvisning

StreamLine™
torktumlare

1. Fyll maskinen


 Tryck på knappen med nyckel-symbolen för att öppna luckan.



2. Välj program

Knappar som blinkar blått är valbara.

Ställ torktid själv

 Tiden ökas med 5 min per tryck upp till max 2 h 30 min

Automatiska program

T 7140 E T 7140 K
ca tid (min) ca tid (min)

| | | | |
|---|---|----|----|
|  | Stryktorrt För tvätt som skall strykas, t ex lakan, dukar, handdukar eller t-shirts. | 46 | 49 |
|  | Lätt torrt För tvätt som inte ska strykas eller strykas lätt, t ex klänningar & byxor. | 55 | 58 |
|  | Skåptorrt För tvätt som inte ska strykas, t ex flanell, underkläder & bomullssockar. | 61 | 66 |
|  | Extra torrt För extra tjocka kläder med tyg i flera lager, t ex badrockar eller sängkläder. | 70 | 75 |


För övriga program se dekal på maskinen.

3. Starta

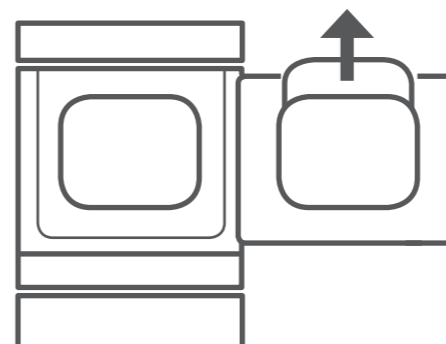
 Tryck på startknappen.

Avbryt

 Mata fram till slutet på programmet.

 Öppna luckan genom att trycka på knappen med nyckelsymbolen.

4. Rengör luddfiltret



Dra upp kassetten på insidan av luckan för att komma åt filtret.



Nedsläckt display?

För att spara el och miljön finns en automatisk nedsläckningsfunktion. Är displayen släckt? Tryck på valfri knapp så tänds den upp igen.