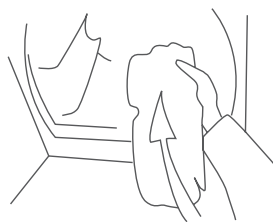


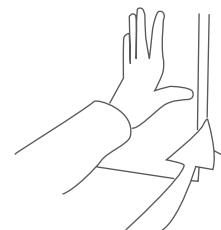
BRUKSANVISNING

TORKTUMLARE T 195 MP

1. Fyll trumman med tvättgods.



2. Stäng luckan ordentligt.



3. Välj program med ett eller flera tryck på **1** eller **2**

Automatiska program

- 1** 1 tryck Skåptorrt* (A01 visas i displayen)
- 2 tryck Stryktorrt* (A02 visas i displayen)

Manuella program

- 2** 1 tryck 60°C ca 50 min
- 2 tryck 50°C ca 35 min
- 3 tryck 25°C ca 35 min



Välj torkprogram med ett eller flera tryck på **1** eller **2**



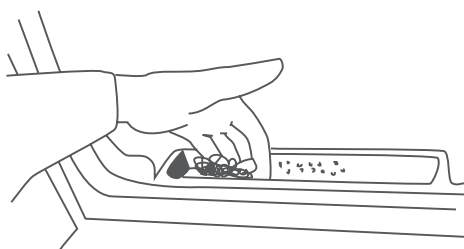
4. Starta tumlaren med **S**

Önskas längre torktid tryck* **2**

Önskas kortare torktid tryck* **1**



Välj torkprogram med ett eller flera tryck på **1** eller **2**



- OBS! Låt alltid programmet gå klart och rengör filtret efter användning. -