

Bruksanvisning

Tvättmaskin **ProLine™ HX 65**

1. Fyll maskinen och stäng luckan

2. Välj program med hjälp av pilarna ▲ ▼

För tilläggfunktioner, som förtvätt tryck på **OK**-knappen
Förtvätt väljs därefter med **F**-knappen

Tvättprogram	Ca. tid (min)	Ca. tid (min)	
1. 30° Snabbtvätt	20	7. 90° Normaltvätt	62
2. 40° Snabbtvätt	29	8. 25° Handtvätt Ylle	17
3. 60° Snabbtvätt	34	9. 40° Sportkläder	34
4. 30° Normaltvätt	35	10. 40° Skjortor	24
5. 40° Normaltvätt	42	11. Ylleplagg	23
6. 60° Normaltvätt	49	12. Centrifugering	10

3. Dosera








Om programmet bekräftas med **OK**-knappen visas det vilka tvättmedelsfack som är aktiva i displayen.

4. Start





5. Avbryt/Snabbmata

Tryck upprepade gånger på -knappen

Symbolförklaring

-  START/SNABBMATA
-  BEKRÄFTA PROGRAM (Programmet startar inte, utan fler val kan göras)
-  AVBRYT (Maskinen går tillbaka till startläget)
-  UPP (Används i menyerna)
-  NER (Används i menyerna)
-  TILLVALSFUNKTION (T ex förtvätt. Ej valbart till snabbtvättprogrammen)
-  INFO (Granska tvättprogrammet)

Tvättmedelsfack

-  Förtvätt
-  Huvudtvätt
-  Huvudtvätt extramedel (blekning etc.)
-  Sköljmedel

