

# Installations- och användarmanual

Torkskåp TS 6 MP

Tack för att ni har valt torkskåpet TS 6 MP från PODAB. Vi hoppas att det kommer att vara till mycket glädje och ber er noga läsa igenom installationsanvisningarna.

## **VIKTIGT!**

Om installationsanvisningarna inte följs föreligger det en risk för allvarliga skador på såväl egendom som personer.

Observera att textstyckena märkta med "VARNING" och "RISK" som förekommer på flera ställen i denna instruktion ej är avsedda att täcka alla situationer som kan uppstå. Det är viktigt att vatten och ström hanteras varsamt och med stor respekt av såväl installationstekniker som slutanvändare.

# Innehållsförteckning

<b>Säkerhetsinformation</b>	<b>4</b>
Viktiga säkerhetsinstruktioner	5
<b>Installation</b>	<b>6</b>
Placering	6
Montering	6
Einstallation	6
Service	6
<b>Bruksanvisning</b>	<b>6</b>
<b>Teknisk information</b>	<b>7</b>
<b>Schema</b>	<b>8</b>
3~N 400V 50Hz	8
3~ 220V 50Hz	8
<b>Programmering</b>	<b>9</b>
<b>Garantibestämmelser</b>	<b>10</b>

# Säkerhetsinformation

Genomgående i denna manual finns det varnande text i rutor ("VARNING" och "RISK") I dessa rutor anges de försiktighetsåtgärder som måste vidtas för såväl användare, servicepersonal som installatörer.

## RISK

Betyder att situationen utgör en risk som om den inte undviks, kan orsaka lindriga personskador och skador på egendom.

## VARNING

Betyder att situationen utgör en risk som om den inte undviks kan orsaka kraftiga personskador.

Till dessa varningar kommer också försiktighetsåtgärder som betecknas med "VIKTIGT" och "NOTERA" dessa följs av en text på vad som bör beaktas.

**VIKTIGT:** anges för att informera läsaren om speciella åtgärder som måste vidtas för att förhindra skador på torkskåpet.

**NOTERA:** anges för att informera om det som anses vara viktigt att ta del av, men som inte kan skada varken person eller torkskåpet.

## Viktiga säkerhetsinstruktioner

### VARNING

För att minimera risken för brand, elektriska stötar, personsador eller dödsfall när torkskåpet används skall följande försiktighetsåtgärder vidtas

**NOTERA: VARNINGs** texter och information om **VIKTIGA** steg, tar inte hänsyn till alla möjliga scenarier i brukandet och installationen av denna produkt. Det är viktigt att använda sunt förnuft och försiktighet när man handskas med maskiner som kopplas till el.

1. Läs instruktionerna innan torkskåpet används.
2. Följ instruktionerna i steg 4 för ordentlig jordning.
3. Torka aldrig textilier som har blivit tvättade, doppade eller utsatta för brandfarliga ämnen/vätskor.
4. Tillsätt aldrig brandfarliga eller explosiva ämnen i torkskåpet.
5. Torkskåpet är ingen leksak, barn som vistas runt det skall hållas under uppsikt.
6. Anslut aldrig torkskåpet med en förlängningskabel, eller liknande. Detta ökar risken för stötar och/eller brand.
7. Använd enbart torkskåpet till det som det är avsett för: att torka kläder.
8. Bryt alltid huvudströmmen innan service av produkten. Låt bara auktoriserade servicetekniker utföra service på torkskåpet.
9. Följ alltid installationsanvisningarna. El-anlutningar måste utföras av auktoriserad personal.
10. Håll efter torkskåpet! Om skåpet utsätts för våld finns risk för att vissa säkerhetsfunktioner slutar fungera. Kontakta närmaste servicepartner om ni är osäkra på maskinens skick.
11. Om strömsladden skadas måste denna omedelbart bytas ut av en person med el-behörighet.
12. Dörrarna skall alltid vara stängda när torkskåpet är i bruk. Försök inte kringgå låsmekanismen för dörren. Detta kan leda till personsador. Om torkskåpet ej stannar när dörren öppnas under torkfasen skall en servicetekniker tillkallas. Använd inte torkskåpet om det går att köra med öppen dörr.
13. Se till att området kring evakueringsröret är rent från damm och smuts.
14. För bästa torkresultat: Följ alltid klädtillverkarens tvättråd.
15. Använd aldrig torkskåpet om någon panel är skadad eller borttagen.
16. Använd aldrig torkskåpet om några delar på eller i skåpet är skadade.
17. Försök aldrig kringgå eller koppla förbi några säkerhetsfunktioner.
18. Om inte produkten monteras efter tillverkarens instruktioner, föreligger det risk att skåpet kan orsaka person- och egendomssador.

# Installation

Torkskåpet TS 6 MP är avsett för torkning av tvättgods i flerfamiljshus, institutioner eller andra anläggningar med behov av stor torkkapacitet. Skyddsklass IP 44.

## Placering

Placera skåpet med kortast möjliga avstånd till ventilationskanalen. Se också till att det finns tillräckligt utrymme framför skåpet, så att dörrarna kan öppnas helt och hållet och så att torkställningen kan svängas ut helt. Detta underlättar hanteringen av tvättgodset.

## Montering

Torkskåpet levereras som ett kולי.

1. Placera skåpsmodulen på tilltänkt ställe.
2. Justera med hjälp av vattenpass så att skåpet står rakt, använd justerfötterna till detta.
3. Anslut torkskåpet till ventilationskanal med t ex aluminiumslang, dimension 125 mm, utdragbar till tre gånger sin ursprungliga längd.

## RISK

Skruva fast skåpet i väggen genom anvisade hål i bakkant.

## Elinstallation

Installationen skall utföras av behörig installatör och vara försedd med allpolig brytare. 3N, 400V, 50Hz, total effekt 6,3 kW, säkring 10A.

## Service

Torkskåpets enkla funktion och uppbyggnad gör att servicebehov normalt inte föreligger utöver vanlig rengöring från damm och textilfibrer. Det kan vara lämpligt att då och då kontrollera att evakueringskanalen inte är igensatt och att anslutningsrörens skarvar är täta så att fukt inte tränger ut i omgivande utrymmen.

# Bruksanvisning

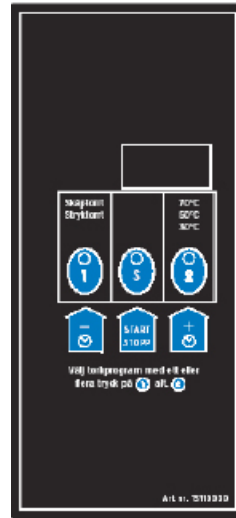
## Fyll torkskåpet

För bästa torkresultat sträva efter att torka textilier av samma typ och tjocklek så långt som möjligt. Fördela kläderna jämt över hängarna i skåpet.

## Stäng dörrarna

Torkskåpet kan startas först när dörrarna är helt stängda.

## Knappsatsen



## Välj program

Välj program med ett eller flera tryck på **1** eller **2**

## Automatiska program

Används när skåpet är fullt. Stänger av sig när tvätten är torr.

- 1** Skåptorr A01
- Stryktorr A02

## Manuella program

Ömtåliga kläder eller halvfullt skåp. Tiden kan minskas eller ökas t.ex. för kraftiga textilier.

- 2** 70°C 50 min P01
- 50°C 35 min P02
- 30°C 35 min P03

## Starta torkskåpet

Starta skåpet med **S**

- 2** Önskas längre torktid tryck
- 1** Önskas kortare torktid tryck

Låt alltid programmet gå klart.

## Avbryt

Vid behov kan man avbryta torkningen genom att trycka på **S**

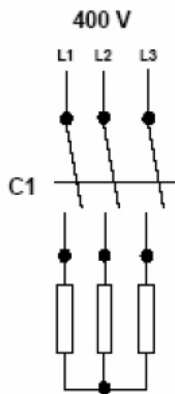
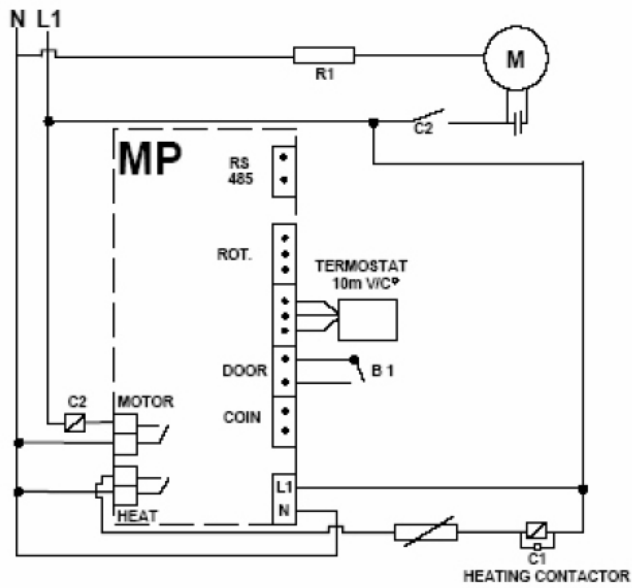
OBS! Var noga med att centrifugera tvätten innan den hängs in i torkskåpet.

## Teknisk information

Kapacitet	8 kg
Evakueringsanslutning	Ø125 mm
Elementeffekt	6,0 kW
Totaleffekt	6,3 kW
Elanslutning	3 N, 400 V, 50 Hz
Säkring	10 A
Bredd	1200 mm
Djup	680 mm
Höjd	1930 mm
Innermått, bredd	1192 mm
Innermått, djup	580 mm
Innermått, höjd	1550 mm
Vikt	145 kg
Hänglängd	16,5 m
Art nr	131020

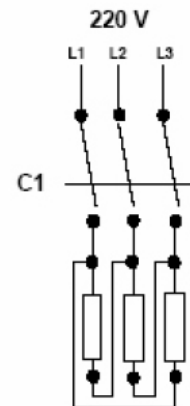
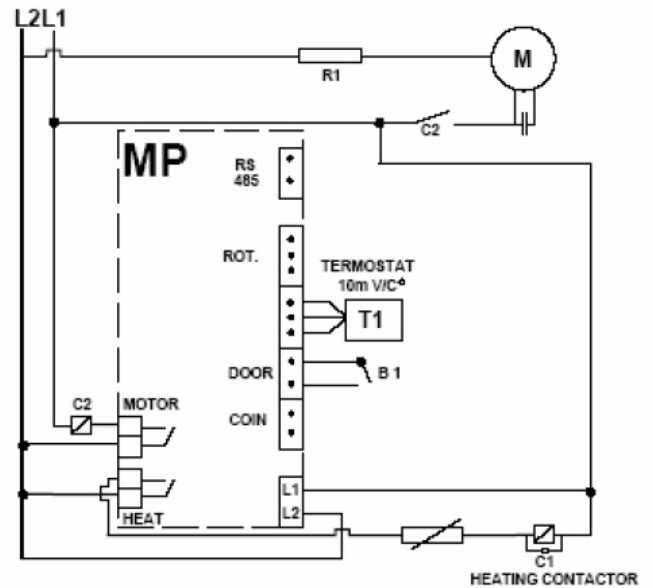
# Schema

3~N 400V 50Hz



- MP PROGRAMKORT
- C1 VÄRMEKONTAKTOR
- C2 MOTORKONTAKTOR
- R1 MOTSTÅND 47 Ω
- F1 ÖVERHETTNINGSSKYDD 120C0
- T1 TERMOSTAT
- M MOTOR
- B1 MIKROBRYTARE

3~ 220V 50Hz

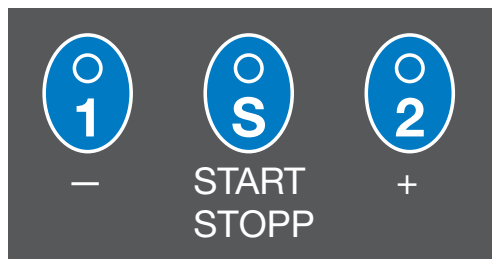


- MP PROGRAMKORT
- C1 VÄRMEKONTAKTOR
- C2 MOTORKONTAKTOR
- R1 MOTSTÅND 47 Ω
- F1 ÖVERHETTNINGSSKYDD 120C0
- T1 TERMOSTAT
- M MOTOR
- B1 MIKROBRYTARE



# Programmering

Prog standard		
CON		COn Mynt läge
NO	YES	
AUT	OPL	AUt 5 program      OPL 3 program
C	F	°C Celsius - °F Fahrenheit
tE1		tE1 Program 1, temperatur
70		Temperatur
tI1		tI1 Program 1, Torktid
50		Torktid
tE2		tE2 Program 2, temperatur
50		Temperatur
tI2		tI2 Program 2, Torktid
35		Torktid
tE3		tE3 Program 3, temperatur
30		Temperatur
tI3		tI3 Program 3, Torktid
35		Torktid
CD		Cd Kylningstid
10		Kylningstid samtliga program
FLS		FLS Växla mellan tid/temperatur
YES	NO	
REM		REM GSM-anlutning
NO	YES	
STM		StM Ånga
NO	YES	
ROT		rot Rotationskontroll
NO	YES	
CHG		CHG Val om användaren skall ändra kylningstiden
NO	YES	
TMP		tMP Visar aktuell temperatur
22		Aktuell temperatur
HY		HY Sätt hysteres för termostat
2		Termostat hysteres
CH1		CH1 Hysteres räknare för kontaktor inom tiden tH1
3		Kontaktör slag
tH1		tH1 Hysterestid för kontaktor (Auto läge 1)
11		Kontaktör slag inom dessa minuter
CH2		CH2 Hysteres räknare för kontaktor inom tiden tH1
2		Kontaktör slag
tH2		tH2 Hysterestid för kontaktor (Auto läge 2)
15		Kontaktörslag inom dessa minuter
RNT		rnt Total gångtid
. 0		Tid
0.0		Tid
DEF		dEF Ställ till fabriksinställningar
NO	YES	
END		End Avsluta programmeringsläge
NO	YES	



## Instruktion

Håll 1-knappen intryckt i 10 sekunder. Släpp knappen när Pr visas i displayen. Tryck därefter 5 ggr i snabb följd på S-knappen. INI visas snabbt och övergår till COn. För att komma till respektive kod bläddrar man med S-knappen (ENTER). Vid ändring av aktuellt värde tryck knapp 1 eller 2.

**Utföres endast av auktoriserad servicepersonal**

# Garantibestämmelser

## ProLine™-serien

Vid installation i flerfamiljshus ingår alltid 2+3 års garanti. De två första åren ansvarar PODAB för fabrikationsfel som kan uppkomma och ersätter arbete, frakt och material. Följande tre år ersätts strukturdelar, enbart material.



### Strukturdelar

- Hög- resp normalcentrifugerande tvättmaskiner med trumvolym från 55 l; yttertrumma, innertrumma, lager hus, stativ samt kabinett.
- Centrifug med trumvolym från 35 l: svängskål och mantel.
- Torktumlare med trumvolym från 200 l: trumma och ramstativ.

### Uppgraderingsgaranti

Kontinuerlig uppgradering av tvättmaskiner i ProLine™-serien, när nya tvättprogram utvecklas. Gäller maskinens livslängd och tvättmaskiner med en trumvolym från 55 l, levererade efter 1999-04-01 och installerade i flerfamiljshus. Garantin ingår i maskinpriset men installationskostnaden ingår ej.



*StreamLine™- och BaseLine™-sortimentet omfattas ej av Uppgraderingsgarantin.*

## StreamLine™-serien

Vid installation i flerfamiljshus ingår 2 års garanti. De två åren ansvarar PODAB för fabrikationsfel som kan uppkomma och ersätter arbete, frakt och material.

## BaseLine™-serien

Vid installation i flerfamiljshus ingår 2 års garanti. De två åren ansvarar PODAB för fabrikationsfel som kan uppkomma och ersätter arbete, frakt och material.

## Torktumlare, torkskåp, centrifuger, avfuktare, doseringsutrustning och manglar

Vid installation i flerfamiljshus ingår 2 års garanti. De två åren ansvarar PODAB för fabrikationsfel som kan uppkomma och ersätter arbete, frakt och material.

## Disk

Våra diskmaskiner har ett års full garanti.



## Fem års heltäckande garanti

Vi erbjuder fem års heltäckande garanti mot tillägg. Gäller vårt sortiment av fastighets- och mopptvätt enligt följande:



Tvättmaskiner med trumvolym från 55 l.  
Centrifuger med trumvolym från 35 l.  
Torktumlare med trumvolym från 140 l.  
Torkskåp med kapacitet från 6 kg.  
Se aktuell prislista.

Garantin är heltäckande och innefattar samtliga delar i våra produkter inklusive frakt, arbets- och materilkostnader. Garantitillägget debiteras separat vid varje försäljningstillfälle.

Garantin kan endast tecknas i samband med maskinköp. Vi förbehåller oss rätten att avgöra om fel uppstått på grund av van-skötsel eller vandalisering. Detaljerade villkor för 5 års garanti kan beställas separat.

## Generella villkor



Garantiarbeten får endast utföras av AB PODAB Auktoriserad servicepartner. Se [www.podab.se](http://www.podab.se) för närmaste servicestation eller ring oss 031 - 752 01 00.

Garantin gäller från det att varan lämnar AB PODAB efter godkänt ordermottagande. Förlängd garanti på grund av att produkten mellanlagrats externt innan installation, kan ej godkännas.

AB PODAB ansvarar inte för fel som uppkommit under transport eller på grund av felaktig installation och montering av godset, om detta har utförts av annan än av oss anvisad servicestation.

AB PODAB ersätter ej tvättgods som har skadats under tvättning/torkning

Våra garantier gäller enbart maskiner som är installerade i Sverige. Maskiner levererade till utlandet omfattas ej av garanti.

För tvätt, tork och mangelprodukter, installerade i professionell miljö, gäller 1 års garanti.

Till professionell miljö räknas tvätterier, hotell, konferens & spånanläggningar, industrier mm.

Fastighetstvättstugan och moppmaskiner för städsektorn räknas ej som professionella miljöer.



## Miljö

AB Podab  
miljöDIPLOMERAD  
av Miljöförvaltningen i Göteborg

# Detaljerade villkor för 2 resp. 5 års tilläggsgaranti

Garanti gäller endast vid fabriktionsfel och den aktuella delen som avses. Garantin gäller ej vid skada som uppkommit p g a yttre påverkan eller fel som uppstår p g a undermålig rengöring och rensning av slangar och ventiler, felaktig installation etc.

## Undantaget garanti:

### Tvättmaskin

- Rengöring avlopp, avloppsventil, rengöring inloppsventil.
- Luckhandtag (lucklås) uppkningsgaranti.
- Justering av obalansbrytare.
- Sidoplåtar med defekter p g a felaktig installation.
- Trasiga vred, knappar, paneler.

### Torktumlare

- Defekta filter.
- Lampbyte.
- Rengöring.
- Trasiga vred, knappar, paneler.
- Överhettningsskydd.
- Ändring standardprogrammering i mikroprocessor.

### Centrifug

- Lucklås, uppkningsgaranti.
- Luckan, justering.

### Torkskåp

- Ändring standardprogrammering i mikroprocessor.
- Lampbyte.
- Rengöring.
- Justering dörrar.
- Justering luftspjäll.
- Knappsats.
- Överhettningsskydd.

### Manglar

- Mangeldukar.
- Lampbyte.
- Mikrobrytare.
- Demontering av mangeln på grund av fastkört tvättgods.

### Avfuktare

- Rengöring filter, förångare och kondensator.

### Doseringsutrustning

- Slangar till tvättmedelspumpar.

### Disk

- Slangar i och till tork/diskmedelspumpar.
- Frontdelar.
- Återställning av överhettningsskydd.
- Rengöring av igensatta avloppsslangar och pumpar.
- Följdfel p.g.a. vanvård/misskötsel.

Ovan garanti gäller endast produkter installerade i fastighetstvättstugor, ej produkter installerade för kommersiell drift, hotell eller institutioner. Samt mopptvätt. Se separata villkor.

## SERVICE/SUPPORT

För information om närmast belägna servicestation kontakta PODAB och efterfråga teknisk support eller besök vår hemsida [www.podab.se](http://www.podab.se)

Tel. 031-752 01 00

Fax 031-752 01 50

E-mail [parts@podab.se](mailto:parts@podab.se)

[www.podab.se](http://www.podab.se)

### Företagsfakta

AB PODAB är en svensk, rikstäckande och komplett leverantör av professionell tvätt och disk. Sedan 1945 har vi levererat tvätt- och torkutrustning till den svenska marknaden. Huvudkontor, lager och utveckling ligger i Göteborg. PODAB är vårt eget varumärke.



AB PODAB, Ekonomivägen 9, 436 33 Askim  
Tel 031-752 01 00, Fax 031-752 01 50 E-post: [sales@podab.se](mailto:sales@podab.se), [www.podab.se](http://www.podab.se)

©PODAB 2009-02-03. Vi förbehåller oss rätten till ändringar och reserverar oss för feltryck.