

StreamLine™

Användarmanual

Torktumlare T 7156 E, T 7156 K

EC Declaration of conformity

Manufacturer: Schulthess Maschinen AG
 Address: Landstrasse 37
 CH-8633 Wolfhausen

Hereby declares that the dryers:

Type:	BaseLine T 5120 K	StreamLine T 7156 E	StreamLine T 7156 K
Prod. No.	6089.1	6098.1	6099.1

- are in conformity with the relevant provisions of the
Machinery Directive 2006/42/EC
- are in conformity with the provisions of the following other EC-Directives
Electromagnetic compatibility 2004/108/EC

Wolfhausen, December 2009

Schulthess Maschinen AG



Ch. Daneffel
 Manager Research & Development



H.-P. Caderas
 Product Manager

Bästa kund

Det glädjer oss mycket att Ni valt StreamLine™ T 7166 E/K från PODAB.

Er nya torktumlare är skapad under många års utveckling. Den är tillverkad med material av högsta kvalitet vilket garanterar mycket god hållbarhet. Tanken med torktumlare är att den ska uppfylla alla nutida och kommande krav på modern tvätt. Den tillåter dessutom många varierande och individuella programval. De mycket effektiva torkprogrammen ger låg energiåtgång och god driftekonomi.

Läs gärna igenom noggrant för att Ni ska kunna utnyttja alla användningsområden torktumlaren har.

Vänliga hälsningar
AB Podab

Innehållsförteckning

Säkerhet	6	Felmeddelande	14
Allmän säkerhetsinformation	6		
Att tänka på innan användning	6	Problemsökning	15
Att tänka på vid användning	6		
Avfallshantering	6	Garantibestämmelser	16
Förpackning	6	Garantibestämmelser	16
Gamla maskiner	6	Generella villkor	16
		LightLine och BaseLine	
Maskinbeskrivning	7	(tvättmaskiner, torktumlare och torkskåp)	16
Programtablå	7	StreamLine	
		(tvättmaskiner och torktumlare)	16
Torka första gången	8	ProLine	
Förberedelse	8	(tvättmaskiner och torktumlare T 9-35)	16
Öppna luckan	8	ProLine	
Stäng luckan	8	(torktumlare T 201 E, centrifuger, avfuktare, manglar och doseringsutrustning)	16
Torka rätt och miljövänligt	8	ProLine Torkskåp	16
Sortera tvätten	8	Fem års heltäckande garanti	16
Lägg i tvätt	8	Egna anteckningar	17
Torktips	8		
Torka inte följande textilier i tumlaren	8		
Program	9		
Torkprogram T 7156 E	9		
Torkprogram T 7156 K	10		
Att torka	11		
Välj torkprogram	11		
Välj specialprogram	11		
Välj tilläggfunktioner	11		
Ändra program innan start	11		
Lägg i tvätten	11		
Programtid/programstatus	11		
Lägg i mer tvätt	11		
Avbryt programmet	11		
Programslut	11		
Ta ur tvätten	11		
Rengör filtret	12		
Stäng av maskinen	12		
Tilläggfunktioner	12		
Strykfritt	12		
Mix/blandade plagg	12		
Tidsprogram	12		
Skonsam torkning	12		
Snabbmatning	12		
Rengöring och underhåll	13		
Gör rent maskinen	13		
Rengör fuktighetssensorn	13		
Rengör filterbehållaren	13		
Rengöring av kondensenhet (T 7156 K)	13		
Töm maskinen innan transport (T 7156 K)	14		

Säkerhet

Torktumblaren lyder under de säkerhetsregler som gäller för elektroniska apparater.

Maskinen ska inte användas av barn eller personer som inte har kunskap eller erfarenhet av maskinen sedan tidigare. Läs instruktionerna som finns i denna manual innan användning.

Allmän säkerhetsinformation

- Stå inte på maskinen.
- Sitt eller stöd inte på luckan. Tipprisk!
- Spraya inte maskinen med vatten eller rengör den med ångrengörare.
- Om maskinen inte ska användas under en längre tid stäng av och slå av strömmen.
- Rör aldrig stickproppen med blöta händer. Dra endast i stickproppen och aldrig i sladden.
- Reparationer och justeringar av elektrisk utrustning skall alltid utföras av fackman med behörighet. Annars kan reparationerna utgöra en stor risk för användaren och maskinen kan skadas. Modifiering av tumblaren kan endast godkännas efter att ha konsulterat tillverkaren.
- Skadade delar ska återställas med originaldelar från PODAB.
- Håll tvättmedel och tillsatser borta från barn. Förvara tvätt- och sköljmedel på ett torrt och svalt ställe.
- Om du är tveksam kontakta PODAB.

Att tänka på innan användning

- Läs bifogad dokumentation noggrant innan du använder tumblaren. Den innehåller viktig information om installation, användning och säkerhet. Förvara allt tryckt material på ett för alla användare bra och lättillgängligt ställe. Installera maskinen enligt instruktionerna, gärna av kvalificerad personal.
- Om maskinen ska monteras på fundament måste monteringsinstruktioner följas noggrant för att undvika tipprisk.
- Anslut inte en maskin som visar synlig skada. Ring PODAB teknisk support om du är osäker 031 - 752 01 00.

Att tänka på vid användning

- Maskinen är endast avsedd för torkning av plagg vars skötselråd anger att plagget är lämpligt för detta.
- Lämna inte barn ensamma i närhet av maskinen.
- Vid behov, aktivera barnlåset.
- Håll husdjur borta från maskinen.
- Om det har bildats en vattenpöl vid maskinen, torka upp vattenet för att eliminera halkrisk.
- Placera inga objekt på maskinen. De kan ramla ner och gå sönder.
- Maskinen får inte under några omständigheter användas med lösningsmedel för kemtvätt. Majoriteten av lösningsmedlen är potentiellt elfdängda och medför explosionsrisk.
- Kläder som har blivit behandlade med rengöringsmedel och innehåller lösningsmedel måste sköljas ordentligt i vatten innan tvätt och torkning.
- Innan du startar torkprogrammet kontrollera noggrant att det inte ligger föremål i trumman, som kan skada maskinen (mynt, spikar, gem etc.).
- Akta fingrarna vid stängning av luckan.
- Observera att efter ett avbrutet torkprogram kan tvätten fortfarande vara varm. Brännrisk!

- Hantera endast tvätt som har svalnat.

Att tänka på i slutet av tvättprogrammet :

- För inte in handen i trumman när den roterar.
- Stäng av strömmen.

När maskinen ska flyttas, notera följande:

- Var försiktig vid transport. Skaderisk!
- Lyft inte i utskjutande delar.

Avfallshantering

Förpackning

Sortera well, plast mm och släng respektive del av maskinens förpackning i avsedd behållare.

Wellförpackningen är gjord av 80-100 % återanvänt papper.

Allt förpackningsmaterial är miljövänligt och kan återanvändas. Träet är inte kemiskt behandlat. Plastfilmen är tillverkad av polyetylen (PE), banden är tillverkade av polypropylen (PP). Materialen är en ren kolvätesammansättning och är återvinningsbara.

Tänk på att plast innebär kvävningsrisk, låt inte barn leka med förpackningen.

Gamla maskiner

Gamla och uttjänta maskiner skall göras oanvändbara.

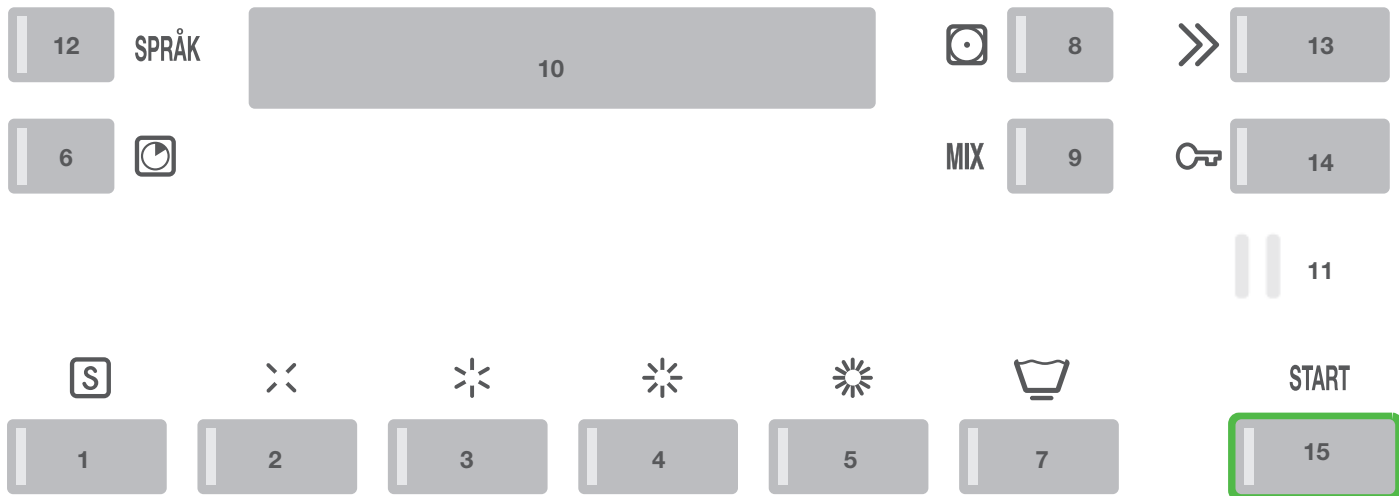
Efter att ha tagit bort el-anslutningar eller efter det att en elektriker har tagit bort anslutningen, klipp av och ta bort huvudkabeln. Förstör eller ta bort lucklåset så att barn inte kan bli inlåsta om de leker med maskinen.

Gamla maskiner innehåller värdefullt material och ska omhändertas på ett för miljön riktigt sätt. Släng under inga omständigheter din gamla maskin bland ditt vanliga avfall.

För mer information om vart du lämnar din gamla torktumblare kontakta din kommun eller PODAB. PODAB har ett avtal med Stena Gotthart.

Maskinbeskrivning

Programtablå



Program

- 1 Specialprogram
- 2 Stryktorr
- 3 Lätt torr
- 4 Skåptorr
- 5 Extra torr
- 6 Tidsprogram

Tilläggsfunktioner

- 7 Strykfritt
- 8 Skonsam torkning
- 9 Mix

Display

- 10 Display

Interface

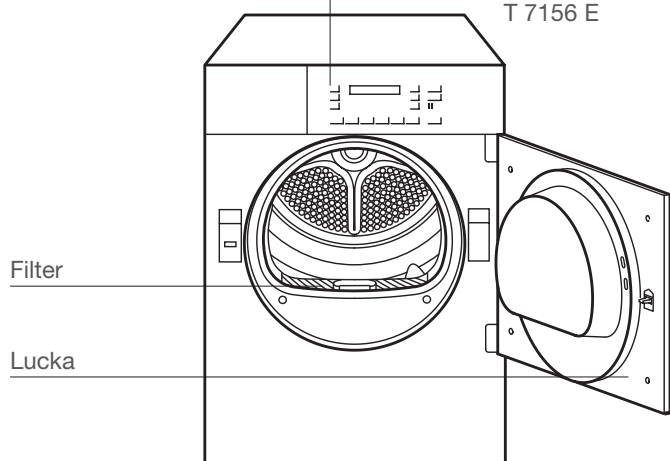
- 11 PC-interface

Övrigt

- 12 Språkval
- 13 Snabbmatning
- 14 Dörröppning
- 15 Start

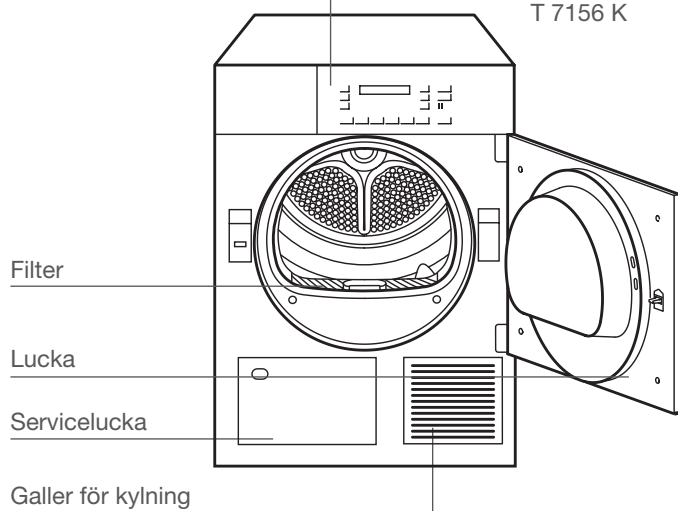
Kontrollpanel och display

T 7156 E



Kontrollpanel och display

T 7156 K



Torka första gången


Installera maskinen enligt anvisningarna. Innan maskinen startas för första gången, torka rent trumman med en fuktig trasa.

Förberedelse

Kontrollera:

- Att filtret sitter på plats (se «Att torka /Rengör filtret»).
- Att kondenspaketet på undersidan är korrekt monterat. (se «Rengöring och underhåll») (T 7156 K).
- Att strömmen är påslagen.
- Maskinen är redo att användas när alla kontrollampor blinkar.
- Om någon av kontrollamporna inte blinkar, följ instruktionerna nedan:
 - Tryck in startknappen.
 - Med snabbmatningsknappen tryck fram till programslut tills kontrollamporna tänds. Vänta tills den blinkar och tryck på öppna lucka.

Öppna luckan

- Tryck på lucköppning .
- Luckan öppnas.

NOTERA: Luckan öppnas endast om huvudströmmen är påslagen. Om det inte finns någon ström för att öppna luckan, kan luckan öppnas manuellt genom att trycka på den vid sidan av lucklåset.

- Lampan i trumman lyser när luckan är öppen.
- Innan du lägger i tvätt, försäkra dig om att det inte finns några främmande föremål eller förrymda husdjur i trumman.

Stäng luckan

- Stäng luckan genom att trycka tills det klickar.
- Försäkra dig om att ingen tvätt kommer i vägen för lucklåset.

Om inte luckan är ordentligt stängd, kommer säkerhetsbrytaren förhindra maskinen från att starta.

Torka rätt och miljövänligt

Sortera tvätten

Var uppmärksam på torksymbolerna i plaggen.



Torka vid normal temperatur.



Torka vid låg temperatur.



Torktumla ej.



Torka endast textilier som har tvättats i vatten.

För att uppnå jämnt torkningsresultat sortera tvätten efter material och önskat torkresultat.

Lägg i tvätt

- För att torkprocessen ska vara så miljövänlig och ekonomisk som möjligt bör torktumlaren fyllas till max (se «Program»).
- Överskrid inte max last eftersom överfyllnad påverkar torkresultatet och skrynklar tvätten.
- Centrifugera tvätten för att få bort så mycket vatten som möjligt. Ju högre centrifugeringshastighet desto kortare torktid, vilket bidrar till lägre energikonsumtion.
- Även textilier som tvättats med skonprogram bör centrifugeras.

Torktips

- Dra upp dragkedjor, knäpp knappar samt knyt ihop bälten och snören.
- Ta ur skontvätt när den är lite lätt fuktig och låt det lufttorka. Genom att övertorka det kan det bli skrynkligt.
- Skaka tvätten lätt och placera små och stora textilier tillsammans.
- Tvätt som är allt för fuktig efter att ha torkats med flera olika sorters material kan fortsätta att torkas med «Tidsprogrammet» .
- Stickade material kan krympa något under torkning. Använd inte «Extra torrt»  för dessa material.
- Om ett enda plagg ska torkas i maskinen bör det placeras med andra textilier i maskinen t.ex. handdukar för att skapa stabilitet och för att plagget ska torka jämnt.
- Torka känsliga material så som silke, syntetgardiner etc endast med specialprogrammet «Syntet» för att undvika att plaggen skrynklar.
- Torka ull eller textilier innehållande ull med specialprogrammet «Ylle» för att undvika att plaggen filter.

Torka inte följande textilier i tumlaren













































Torka inte genomvåta textilier. Centrifugera igen!

Plagg som blivit behandlade med eldfångda vätskor, t ex borttagningsmedel eller alkohol, bör inte torkas i tumlaren. Risk för explosion!

Plagg som innehåller skumgummi eller som är behandlade med hårspray, nagellacksborttagningsmedel eller liknande substanser bör inte torkas i tumlaren. Brandrisk!

Program

Torkprogram T 7156 E

Skötselråd	Max. last	Typ av textil	Program	Programknapp	Tvätten centrifugerad med varv/min	Ca energiförbrukning Wh	Ca. tidsåtgång, min
Vittvätt, kulörtvätt, bomull, linne							
	7kg	Lakan, dukar, handdukar, t-shirts, polotröjor, arbetskläder. Tvätt som skall strykas.	Stryktorr		1400 1200	2,4 2,9	30 35
		T-shirts, polotröja, klänningar, byxor, arbetskläder, underkläder Tvätt som inte ska strykas eller som skall strykas lätt	Lätt torr		1400 1200	3,0 3,5	36 41
		Flanell, handdukar, lakan, underkläder, bomullsockor. Tvätt som inte ska strykas.	Skåptorr		1400 1200	3,3 3,9	41 47
		Badrockor och sängkläder, ej underkläder eller sockor. För tjocka- och flerlayersmaterial.	Extra torr		1400 1200	3,6 4,2	45 50
Strykfritt - Material som är av syntet, blandade fibrer samt bomull med beläggning som ej skall strykas t ex visos, cupro, polyester							
	3,5 kg	Byxor, klänningar, kjolar, skjortor. För tvätt som skall strykas.	Stryktorr	 + 	800 600	0,9 1,1	18 22
		Byxor, klänningar, kjolar, skjortor, blusar, sportkläder av syntet. För tvätt som inte ska strykas eller endast strykas lätt.	Lätt torr	 + 	800 600	1,1 1,3	23 27
		Skjortor och blusar, tränings overaller, lakan, bordsdukar. Tvätt som inte skall strykas.	Skåptorr	 + 	800 600	1,3 1,6	27 31
		Vindjackor, överdrag. För tjocka- och flerlayersmaterial.	Extra torr	 + 	800 600	1,7 1,9	33 39
Mixad/blandad tvätt - för blandad tvätt av tex bomull, syntet och skontvätt-textilier							
	3,5 kg	Byxor, klänningar, kjolar, skjortor. För tvätt som skall strykas.	Stryktorr	 + MIX	800 600	1,4 1,7	26 31
		Byxor, klänningar, kjolar, skjortor, blusar, sportkläder med stor mängd syntet. För tvätt som inte ska strykas eller endast strykas lätt.	Lätt torr	 + MIX	800 600	1,9 2,2	30 35
		Skjortor och blusar, tränings overaller, lakan, bordsdukar. Tvätt som inte skall strykas.	Skåptorr	 + MIX	800 600	2,0 2,3	36 42
		Vindjackor, överdrag. För tjocka- och flerlayersmaterial	Extra torr	 + MIX	800 600	2,3 2,7	44 52
Specialprogram							
	7 kg	Sängkläder. Passar alla sängkläder såsom lakan, påslakan, örngott m.m.	Sänglinne Skåptorr	1x 	max 1400	3,8	51
	7 kg	Frottéhanddukar. Badlakan och handdukar i frotté.	Frotté, skåptorr	2x 	max 1400	3,9	45
	1,5 kg	Konditionering. Tvätten vädras utan värme	Konditionering Tidstyrd torkning utan värme 20-90 min	3x  + 			
	7 kg	Kulörtvätt. Tvätten torkas under den valda tidsinställningen utan att ta hänsyn till plaggens restfuktighet	Tidstyrd torkning varm 20-150 min	4x  + 			
	3,5 kg	Strykfritt. Tvätten torkas under den valda tidsinställningen utan att ta hänsyn till plaggens restfuktighet	Tidstyrd torkning varm 20-150 min	4x  +  + 			
	3,5 kg	Skjortor och blusar. Skjortor och blusar blir stryktorra. Programmet är skonsamt mot kläderna och bearbetar plaggen så att de blir lättare att stryka.	Skjort och blusar Stryktorr	5x 	400	1,9	20
	4,5 kg	Jeans. Jeansen torkas tills de är helt torra.	Jeans Skåptorr	6x 	800 400	3,8 4,4	69 82
	2,3 kg	Syntet. För ömtåliga material och plagg såsom silke, gardiner och underkläder.	Syntet Skåptorr	7x 	200	2,0	74
	3,5 kg	Maskintvättbar ull. Tvätten luftas, men torkas ej. Låt inte blöttvätt ligga kvar i trumman efter programslut.	Ylle, torkar delvis	8x 	800	0,1	5
	2,3 kg	Ytterkläder. För överdragskläder, jackor etc.	Ytterkläder Skåptorr	9x 	600	1,9	62
	2,3 kg	Impregnering. Efter impregnering i tvättmaskin rekommenderas att fixera impregneringen i torktummlaren.	Impregnering Extra torr	10x 	600	1,8	59
		För temperaturkänsliga plagg, tryck på tilläggsknappen «Skonsam torkning» eller «Extra skonsam torkning».					
		Elkonsumtion och tidsåtgång är riktvärden. Förändringar på 10% är möjliga. Programmen förlängs med reducerad nätspänning.					

Torkprogram T 7156 K


Skötselråd	Max. last	Typ av textil	Program	Programknapp	Tvätten centri-fugerad med varv/min	Ca energi-åtgång Wh	Ca. tidsåtgång, min
Vittvätt, kulörtvätt, bomull, linne							
	7kg	Lakan, dukar, handdukar, t-shirts, polotröjor, arbetskläder. Tvätt som skall strykas.	Stryktorrt		1400 1200	2,6 3,3	41 51
		T-shirts, polotröja, klänningar, byxor, arbetskläder, underkläder Tvätt som inte ska strykas eller som skall strykas lätt	Lätt torrt		1400 1200	3,3 3,8	53 63
		Flanell, handdukar, lakan, underkläder, bomullsockar. Tvätt som inte ska strykas.	Skåptorrt		1400 1200	3,5 4,1	57 66
		Badrockar och sängkläder, ej underkläder eller sockar. För tjocka- och flerlayers-material.	Extra torrt		1400 1200	3,8 4,4	63 74
Strykfritt - Material som är av syntet, blandade fibrer samt bomull med beläggning som ej skall strykas t ex visos, cupro, polyester							
	3,5 kg	Byxor, klänningar, kjolar, skjortor. För tvätt som skall strykas.	Stryktorrt		800 600	1,0 1,3	27 33
		Byxor, klänningar, kjolar, skjortor, blusar, sportkläder av syntet. För tvätt som inte ska strykas eller endast strykas lätt.	Lätt torrt		800 600	1,2 1,5	29 35
		Skjortor och blusar, tränings overaller, lakan, bordsdukar. Tvätt som inte skall strykas.	Skåptorrt		800 600	1,4 1,6	33 39
		Vindjackor, överdrag. För tjocka- och flerlayersmaterial.	Extra torrt		800 600	1,7 2,0	43 51
Mixed/blandad tvätt - för blandad tvätt av tex bomull, syntet och skontvätt-textilier							
	3,5 kg	Byxor, klänningar, kjolar, skjortor. För tvätt som skall strykas.	Stryktorrt		800 600	1,5 1,7	39 42
		Byxor, klänningar, kjolar, skjortor, blusar, sportkläder med stor mängd syntet. För tvätt som inte ska strykas eller endast strykas lätt.	Lätt torrt		800 600	1,9 2,2	44 52
		Skjortor och blusar, tränings overaller, lakan, bordsdukar. Tvätt som inte skall strykas.	Skåptorrt		800 600	2,0 2,3	48 58
		Vindjackor, överdrag. För tjocka- och flerlayersmaterial	Extra torrt		800 600	2,4 2,7	61 63
Specialprogram							
	7 kg	Sängkläder. Passar alla sängkläder såsom lakan, påslakan, örngott m.m.	Sänglinne Skåptorrt	1x	max 1400	3,8	73
	7 kg	Frottéhanddukar. Badlakan och handdukar i frotté.	Frotté, skåptorrt	2x	max 1400	3,9	63
	1,5 kg	Konditionering. Tvätten vädras utan värme	Konditionering Tidstyrd torkning utan värme 20-90 min	3x			
	7 kg	Kulörtvätt. Tvätten torkas under den valda tidsinställningen utan att ta hänsyn till plaggens restfuktighet	Tidstyrd torkning varm 20-150 min	4x			
	3,5 kg	Strykfritt. Tvätten torkas under den valda tidsinställningen utan att ta hänsyn till plaggens restfuktighet	Tidstyrd torkning varm 20-150 min	4x			
	3,5 kg	Skjortor och blusar. Skjortor och blusar blir stryktorra. Programmet är skonsamt mot kläderna och bearbetar plaggen så att de blir lättare att stryka.	Skjort och blusar Stryktorrt	5x	400	1,3	36
	4,5 kg	Jeans. Jeansen torkas tills de är helt torra.	Jeans Skåptorrt	6x	800 400	3,8 4,4	87 105
	2,3 kg	Syntet. För ömtåliga material och plagg såsom silke, gardiner och underkläder.	Syntet Skåptorrt	7x	200	2,0	74
	3,5 kg	Maskintvättbar ull. Tvätten luftas, men torkas ej. Låt inte blöttvätt ligga kvar i trumman efter programslut.	Ylle, torkar delvis	8x	800	0,1	5
	2,3 kg	Ytterkläder. För överdragskläder, jackor etc.	Ytterkläder Skåptorrt	9x	600	1,9	66
	2,3 kg	Impregnering. Efter impregnering i tvättmaskin rekommenderas att fixera impregneringen i torktummlaren.	Impregnering Extra torrt	10x	600	1,8	59
		För temperaturkänsliga plagg, tryck på tilläggsknappen «Skonsam torkning» eller «Extra skonsam torkning».					
		Elkonsumtion och tidsåtgång är riktvärden. Förändringar på 10% är möjliga. Programmen förlängs med reducerad nätspänning.					

Att torka

Välj torkprogram


Torkprogrammet kontrollerar kontinuerligt fuktigheten på din tvätt och stannar automatiskt när önskad torknivå uppnås.



- Tryck på knappen för önskat program.
- Kontrolllampan för det valda programmet tänds.
- För strykfria plagg, välj tillvalsfunktion «Strykfritt» .
- För blandade plagg välj tillvalsfunktionen «Mix» MIX

Välj specialprogram

Välj specialprogram efter typ av textilier ni vill torka.

Tryck upprepade gånger på -knappen till önskat specialprogram syns i displayen (se programtablåen).

Välj tilläggsfunktioner

Som tillägg för standardtorkprogrammen, finns möjlighet till att designa ett eget torkprogram.



Genom att välja en eller flera tilläggsfunktioner, kan du skräddarsy torkprogram för specifika ändamål (se «Tilläggsfunktioner»).

Ändra program innan start

- Tryck på önskad programknapp igen.
- Alla kontrollampor för tilläggsfunktioner blinkar igen och alla inställningar är borttagna.
- Välj en tilläggsfunktion.
- Starta programmet.

Lägg i tvätten

Endast plagg som har blivit tvättade i vatten får torkas i tumlaren. Placera tvätten löst i trumman, blanda stora och små plagg.

Starta programmet

- Tryck på startknappen START.
- Kontrolllampan lysas upp och programmet startar automatiskt.

Om barnlåset är aktiverat:


Håll inne startknappen och tryck på Snabbmatningsknappen.

Programtid/programstatus

- För automatiska program kontrolleras fuktigheten på tvätten kontinuerligt via ett elektroniskt system.
- Återstående programtid visas i displayen. Tiden revideras flera gånger under programmets gång så verkligt programslut kan variera med några minuter.
- För tidsprogram visas återstående tid i displayen.

Lägg i mer tvätt


Det är möjligt att göra detta när som helst.

- Tryck på lucköppningsknappen .
- Vänta på att trumman stannar.
- Lägg in din tvätt.
- Stäng dörren igen.
- Torkprocessen startas igen.

Om barnlåset är aktiverat:

Håll nere start och Snabbmatningsknappen samtidigt.

Avbryt programmet

Avbryt programmet genom att upprepade gånger trycka på snabbmatningsknappen  tills "PROGRAMMET ÄR SLUT" visas i displayen. En ljudsignal låter.

Om barnlåset är aktiverat:

Håll nere start och Snabbmatningsknappen samtidigt.


Programslut

Programmets slut indikeras genom att 00:00h och «PROGRAMMET ÄR SLUT» visas i displayen samt att lamporna blinkar.

En ljudsignal (låter endast om summerfunktionen är påslagen).

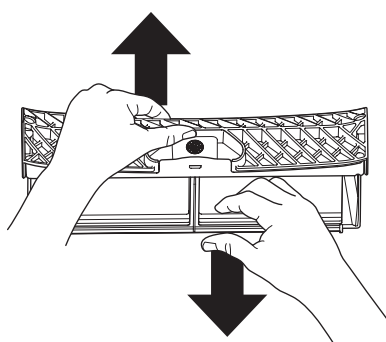
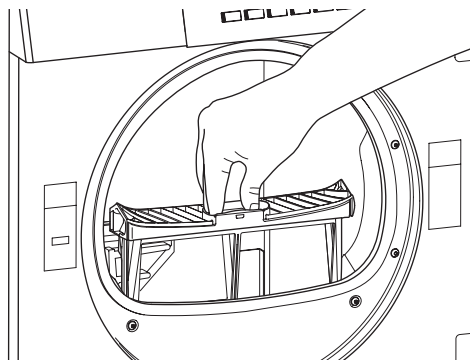
Om skrynkelskyddet är påslaget, fortsätter trumman att gå med korta intervaller efter programmets slut (30 eller 60 minuter) Tvätten bör inte tas bort senare än så.

Ta ur tvätten

- Tryck på lucköppningsknappen .
- Ljuset i trumman tänds.
- Ta ur tvätten.
- Rengör filtret.

Rengör filtret

När kläderna används, släpper fibrerna (tvättludd) från tyget och dessa lossar när kläderna torkas. Luddet samlas i filtret innanför dörren och luddfiltret måste göras rent efter varje torkomgång.



1. Tryck på lucköppningsknappen.
2. Lyft ur filtret och öppna det.
3. Dra med handen över filtret och ta bort luddet. Det är möjligt att filtret ser ut att vara riktigt rengjort men att fint osynligt ludd sitter kvar i filternätet. Håll upp filtret med en flat yta uppåt och håll lite vatten på det. Om det är vattentätt måste det rengöras med en borste under rinnande vatten.

Stäng av maskinen

Stäng luckan och stäng av maskinen med huvudströmbrytaren på väggen.

Om huvudströmbrytare saknas, kommer displayen automatiskt att slockna efter 4 min. Torktumlaren kommer att växla till standby-läge (endast om standby-funktionen är påslagen).

Tilläggsfunktioner

Det finns även möjlighet till att skräddarsy din maskin för speciella ändamål.

- Välj först standard- eller specialprogram.
- Tilläggsfunktionerna är endast aktiva för en torkprocess.

Strykfritt



För textilier gjorda av syntet eller blandade fibrer samt bomull som ej skall strykas.

Mix/blandade plagg



För blandad tvätt innehållande strykfri syntet eller blandfibrer men även ej strykfri bomull.

Tidsprogram



Tidsprogrammet kan användas för att torka enstaka plagg eller för att slutföra torkningen av plagg med låg restfuktighet som redan delvis är torra.

Torktiden justeras manuellt efter typ, restfuktighet och mängd.

- Tryck på programknappen.
- Knappen för tidsprogrammet lyser upp och minst 10 min torktid visas.
- Välj torktid genom att trycka upprepade gånger på knappen, max 150 minuter.

Skonsam torkning



Tilläggsfunktionen «Skonsam torkning» används för känsliga material som akryl etc. Temperaturen reduceras och torktiden förlängs något.

Snabbmatning



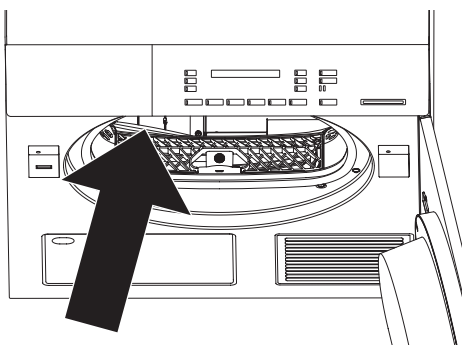
Programmet kan kortas eller avbrytas genom att trycka på snabbmatningsknappen. (Se «Att torka»)

Rengöring och underhåll

Gör rent maskinen

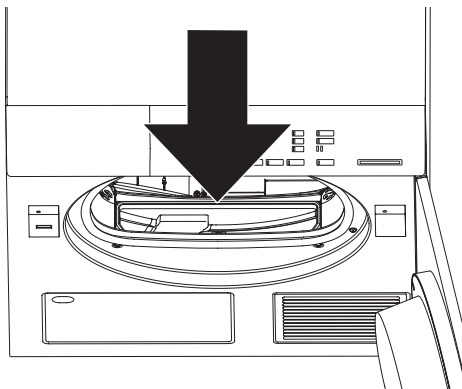
- Se till att strömmen är avslagen innan något arbete med rengöring och underhåll görs.
- Spraya eller spola aldrig maskinen med vatten.
- Använd inte lösningsmedel! Det kan allvarligt skada delar av maskinen, producera giftig ånga och bli explosivt.
- Maskinens ytor skall endast rengöras med tvål eller andra rengöringsprodukter utan lösningsmedel eller slipmedel.
- Sidorna på maskinen skall inte under några omständigheter rengöras med kromstålsrengöring.

Rengör fuktighetssensorn



Efter en längre tids användning, kan smuts och ludd lägga sig på fuktighetssensorn som sitter på insidan av trumman mot fronten (två st smala avlånga valkar på vänster sida). Det kan resultera i att de automatiska programmen inte uppnår önskad resultat.

Rengör filterbehållaren

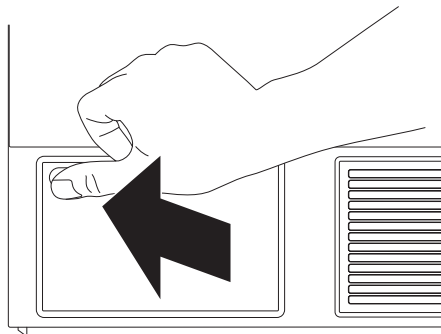


1. Med jämna mellanrum är det nödvändigt att göra rent filterbehållaren. Dammsug eller använd en borste.
2. Kör dammsugarmunstycket eller borsten över öppningen på luddfiltret. Ta bort resterande ludd.
3. Sätt tillbaka filtret korrekt.
4. Stäng luckan.

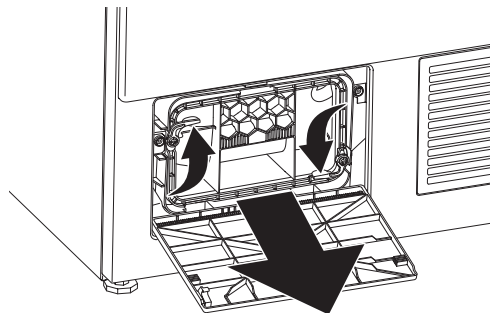
Rengöring av kondensenhet (T 7156 K)

Rengör kondensenheten var 14:e dag (mer frekvent vid hög belastning) enligt följande:

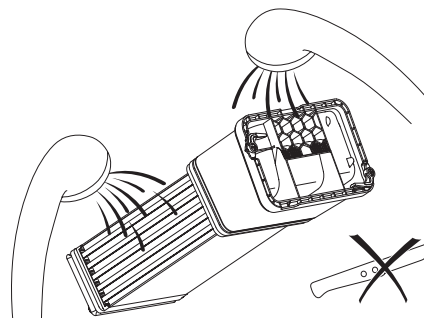
1. Öppna serviceluckan genom att trycka på den.



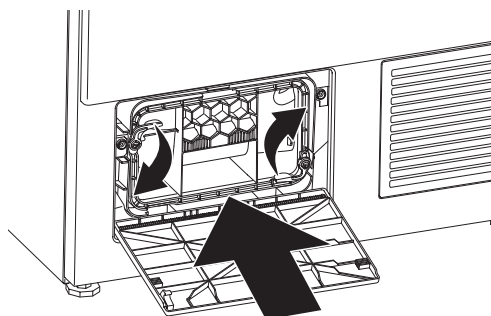
2. Vrid snäppfästena enligt anvisningar mot varandra.
3. Drag ut kondensenheten



4. Rengör kondensenheten med tryckluft eller vatten. Se till att vattnet får rinna av ordentligt.



5. Sätt tillbaka kondenspaketet. Observera att handtaget skall peka nedåt. Vrid tillbaka snäppfästena för att låsa.



6. Stäng serviceluckan genom att trycka på serviceluckans övre vänstra kant tills låset slår till.

Töm maskinen innan transport (T 7156 K)

Om torktummlaren skall flyttas eller förvaras i ett rum som kan utsättas för frost, måste den först tömmas helt.

1. Välj valfritt torkprogram.
2. Starta programmet. Allt kvarvarande kondensvatten i tummlaren kommer nu att pumpas ut.
3. Stoppa programmet efter ca 5 min genom att använda snabbmatningsknappen och töm kondensvattenbehållaren.

Felmeddelande

Reparationer eller justeringar av elektronisk utrustning skall alltid utföras av fackman med behörighet. Reparationer gjorda av en icke behörig person kan orsaka allvarliga skador för användaren samt skada maskinen.

Endast originalreservdelar skall användas.

Om följande meddelanden visas, kan programmet återstartas genom att trycka på startknappen när felet blivit åtgärdat.

«BARNLÅS AKTIVERAT»

Håll nere startknappen och tryck på snabbmatningsknappen (se «Installationsmanual»).

«STÄNG LUCKAN»

Tryck på luckan tills låset slår till.

«KONDENSBEHÅLLAREN FULL» (T 7156 K)

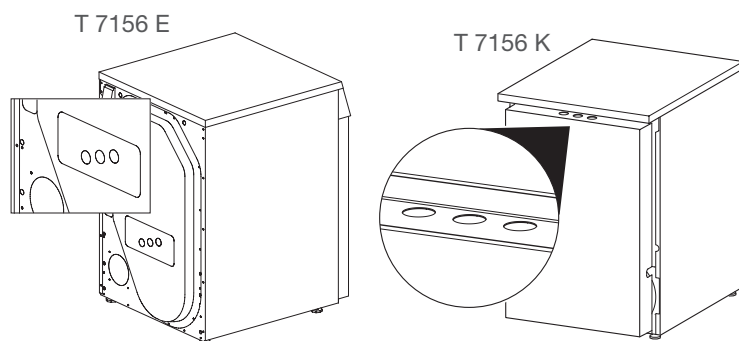
Kondenspumpen fungerar inte. Kontrollera att slangen till behållaren inte är böjd eller att slangen är igentäppt.

«KONTROLLERA VÄRMENIVÅN»

Ett alarm ljuder, men programmet fortsätter gå. Displayen kommer att visa «KONTROLLERA VÄRMENIVÅN».

Tryck först på startknappen en gång och sedan på snabbmatningsknappen upprepade gånger tills «PROGRAMMET ÄR SLUT» visas i displayen.

Kontrollera samtliga smältsäkringar. Tryck med fingret en gång på de tre runda gummipackningarna (se bild). Om problemet inte avhjälps med detta, tillkalla service.



Felmeddelande: F- - tillkalla service

Avbryt programmet genom att trycka på snabbmatningsknappen. Välj ett nytt program om möjligt.

Om ett felmeddelande återkommer regelbundet

- Stäng av strömmen på väggen, vänta en minut och slå på den igen.
- Maskinen är klar att användas när kontrolllamporna blinkar.
- Välj ett nytt program.

Om ett felmeddelande kvarstår

- Gör en notering av felmeddelandet.
- Stäng av maskinen vid väggen.
- Ring service.

Problemsökning

Mindre problem som du själv kan åtgärda.

Maskinen startar inte när du tryckt in programknappen

- Kontrollera om huvudströmmen är påslagen vid väggen.
- Kontrollera om alla säkringar är hela eller om säkerhetsbrytaren har slagit till.

Displayen är mörk

- Maskinen är i standby-läge. Inget fel. Tryck på valfri knapp.

Maskinen startar inte:

- Du har glömt trycka på startknappen.
- Förvald starttid har valts. Maskinen startar på utsatt tid.

Maskinen startar inte när jag tryckt in programknappen

- Kontrollera att strömmen är på.
- Kontrollera om alla säkringar är hela eller om säkerhetsbrytaren har slagit ifrån.
- Tillfälligt strömavbrott, vänta tills strömmen är tillbaka.

Tvätten är inte torr

När tvätten är varm kan den upplevas fuktig. Ta ur tvätten och låt den svalna.

Om tvätten fortfarande är fuktig:

- Rengör filtret (se «Att torka/Rengör filtret»).
- Öka temperaturen (se «Installationsmanual»).
- Rengör fuktighetssensorn (se «Rengöring och Underhåll»).

Det enskilda plagget har inte blivit torrt

Om ett enda plagg ska torkas i maskinen bör det placeras med andra textilier i maskinen t.ex. handdukar (torra) för att skapa stabilitet och för att plagget ska torka jämnt.

För lång torktid

- Rengör fuktighetssensorerna på insidan av trumman.
- Rengör filtret (se «Att torka/Rengör filtret»).
- Strömavbrott

Tvätten är inte torr efter maximal torkinställning

- Trumman är överlastad (se «Torkprogram»).
- Tvätten är inte tillräckligt centrifugerad.
- Otillräcklig ventilation (öppna en dörr eller ett fönster).
- Filtret är blockerat med ludd (se «Att torka/Rengör filtret»).
- Rengöring av kondensenhet (T 7156 K) (se «Rengöring och Underhåll»).
- Kontrollera att fastighetens ventilation inte är blockerad.
- Kontrollera att tillåtna rörlängder och diameter för ventilation överensstämmer med installationsanvisningarna.

Lyset i trumman fungerar inte:

- Trasig lampa.
- Av säkerhetsskäl skall lampan bytas av fackman.

Fuktigheten i rummet ökar tydligt:

- Rummet har inte tillräcklig ventilation.
- Åtgärda ventilationen.

Luckan kan inte öppnas:

Om strömmen är bruten kan luckan öppnas manuellt genom att trycka bredvid lucklåset på dörren.

Tvätten har trasslat sig

Använd specialprogram för sängkläder eller frotté.

Garantibestämmelser

Generella villkor

Garantiarbeten får endast utföras av PODAB Auktoriserad Servicepartner. För närmaste servicestation besök www.podab.se eller ring 031-752 01 00.

- Garantin gäller från det att varan lämnar PODAB efter godkänt ordermottagande.
- PODAB ansvarar inte för fel som uppkommit under transport eller på grund av felaktig installation och montering av godset.
- Våra garantier gäller enbart maskiner som är installerade i Sverige. Maskiner levererade till utlandet omfattas ej av garanti.
- Vid drift i professionell miljö såsom sjukhus, hotell och tvätterier ingår 1 års garanti på arbete och reservdelar.
- Mopptvättmaskiner har samma villkor som maskiner installerade i flerfamiljshus.
- Garantin ersätter ej tvättgods som har skadats under tvättning/torkning.
- Garantin täcker inte justering av program och parametrar.
- Garantin täcker inte någon form av rengöring av ventiler, filter, avlopp etc.
- Garantin täcker inte fel som har uppkommit på grund av undermålig rengöring, exempelvis utlösta överhettningsskydd, eller om serviceintervaller ej är utförda i/under föreskriven tid.
- Garantin täcker inte skador som är uppkomna av oaktsamhet eller vandalism, exempelvis; trasiga vred, knappar, paneler, display, luckhandtag och lucklås.
- Garantin täcker inte förslitningsdelar, som pumpslangar till doseringsutrustning, glidskenor och bärrullar till torktumlare.
- Vi förbehåller oss rätten att avgöra om fel uppstått på grund av vanskötsel eller vandalisering.

LightLine och BaseLine (tvättmaskiner, torktumlare, torkskåp)

Vid installation i flerfamiljshus ingår 2 års garanti. De två åren ansvarar PODAB för fabrikationsfel som kan uppkomma och ersätter samtliga delar, arbete, frakt och material.

StreamLine (tvättmaskiner och torktumlare)

Vid installation i flerfamiljshus ingår 5-års garanti*. De fem åren ansvarar PODAB för fabrikationsfel som kan uppkomma och ersätter samtliga delar, arbete, frakt och material.

ProLine (tvättmaskiner och torktumlare T9-35)

Vid installation i flerfamiljshus ingår 5-års garanti*. De fem åren ansvarar PODAB för fabrikationsfel som kan uppkomma och ersätter samtliga delar, arbete, frakt och material.

ProLine (torktumlare T 201 E, centrifuger, avfuktare, manglar och doseringsutrustning)

Vid installation i flerfamiljshus ingår 2 års garanti. De två åren ansvarar PODAB för fabrikationsfel som kan uppkomma och ersätter samtliga delar, arbete, frakt och material.

ProLine torkskåp

Vid installation i flerfamiljshus ingår 5 års garanti**. De fem åren ansvarar PODAB för fabrikationsfel som kan uppkomma och ersätter samtliga delar, arbete, frakt och material.

Fem års heltäckande garanti

Det finns möjlighet att teckna avtal om 5-års heltäckande garanti. Garantin innefattar samtliga delar i våra produkter inklusive frakt, arbets- och materialkostnader.

Garantitillägget debiteras separat vid varje försäljningstillfälle. Garantin kan endast tecknas i samband med maskinköp.

* Gäller fr.o.m. 2014-01-01

** Gäller fr.o.m. 2016-01-01

SERVICE/SUPPORT

För information om närmast belägna servicestation kontakta PODAB och efterfråga teknisk support eller besök vår hemsida www.podab.se

Tel. 031-752 01 00

Fax 031-752 01 50

E-mail parts@podab.se

www.podab.se

Företagsfakta

AB PODAB är en svensk, rikstäckande och komplett leverantör av professionell tvätt och disk. Sedan 1945 har vi levererat tvätt- och torkutrustning till den svenska marknaden. Huvudkontor, lager och utveckling ligger i Göteborg. PODAB är vårt eget varumärke.



AB PODAB, Ekonomivägen 9, 436 33 Askim
Tel 031-752 01 00, Fax 031-752 01 50 E-post: sales@podab.se, www.podab.se

©PODAB 2016-11-29. Vi förbehåller oss rätten till ändringar och reserverar oss för feltryck.