



Installationsmanual

Luftmixdon

Innehållsförteckning

Luftmixdon	3
Konstruktion	3
Teknisk data	3
Funktion	4
Monteringsanvisning	5
Garantibestämmelser	6
Detaljerade villkor för 2 resp. 5 års tilläggsgaranti	7
Undantaget garanti:	7

Luftmixdon

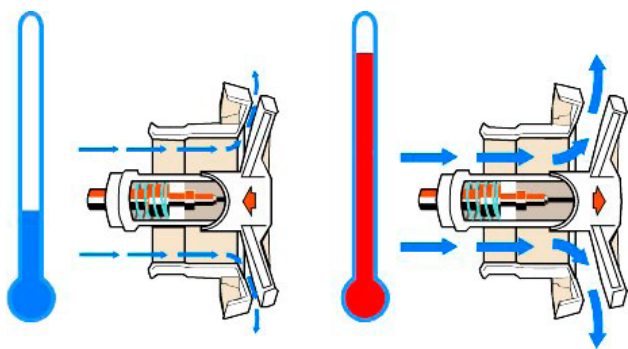
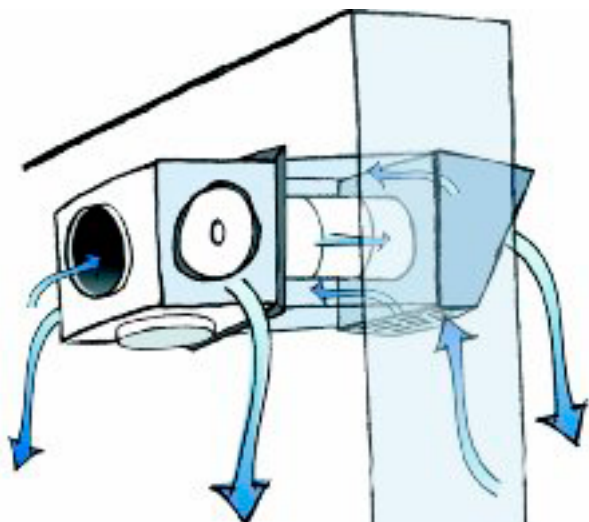
Luftmixdonet är en ytterst miljövänlig och energisnål torkutrustningsdel för flerfamiljsfastigheter.

Luftmixdonet bortför varm fuktig luft från torkskåpet eller torktummlaren och tillför uteluft till tvättutrymmet.

Konstruktion

Luftmixdon består av :

- en utomhusdel, grundmålad, med backspjäll och skyddsgaller.
- en inomhusdel, vitlackerad, med självreglerande friskluftsventil som arbetar mellan +5°C - +20°C
- anslutning till torkskåp eller torktummlare.



Den självreglerande friskluftsventilen i genomskärning.

Teknisk data

	1 VENTIL	2 VENTILER
Styrutrustning		
Termostatvent. +5 - +20°C känselkropp för forcering tilluft vid evakuering.		
Håltagning		
Fyrkantigt, mm	200x200	250x250
Runt, Ø	200	300
Vikt		
Netto, kg	5,5	9
Emballage, kg	1	1
Skeppningsdata netto, kg	6,5	10
Fraktvolym m ³	0,1	0,1
Mått utvändigt i mm		
Bredd	200	295
Djup, mm	210	235
Höjd, mm	225	290
Stos/anslutning, mm	125	160
Mått invändigt i mm		
Bredd	231	295
Djup	240	230
Höjd	252	295
Stos/anslutning	125	160

Leveransinnehåll - 1 VENTIL

- Luftintagsdel grå med demonterbart skyddsgaller för enkel rensning från textilfibrer m.m. från utsidan.
- Fästram grå
- Flexibelt rör dim. 125 mm
- Luftväxlingsdon vitt med självreglerande friskluftsventil i dim. 160 mm.
- Fästram vit

Leveransinnehåll - 2 VENTIL

- Luftintagsdel grå med demonterbart skyddsgaller för enkel rensning från textilfibrer m.m. från utsidan.
- Fästram grå
- Flexibelt rör dim. 160 mm
- Luftväxlingsdon vitt med självreglerande friskluftsventil i dim. 160 mm.
- Fästram vit

Funktion

Kall och torr luft tas in genom självreglerande friskluftsventiler. Den avgående varma fuktiga luften går ut genom donet och öppnar då friskluftsventilerna.

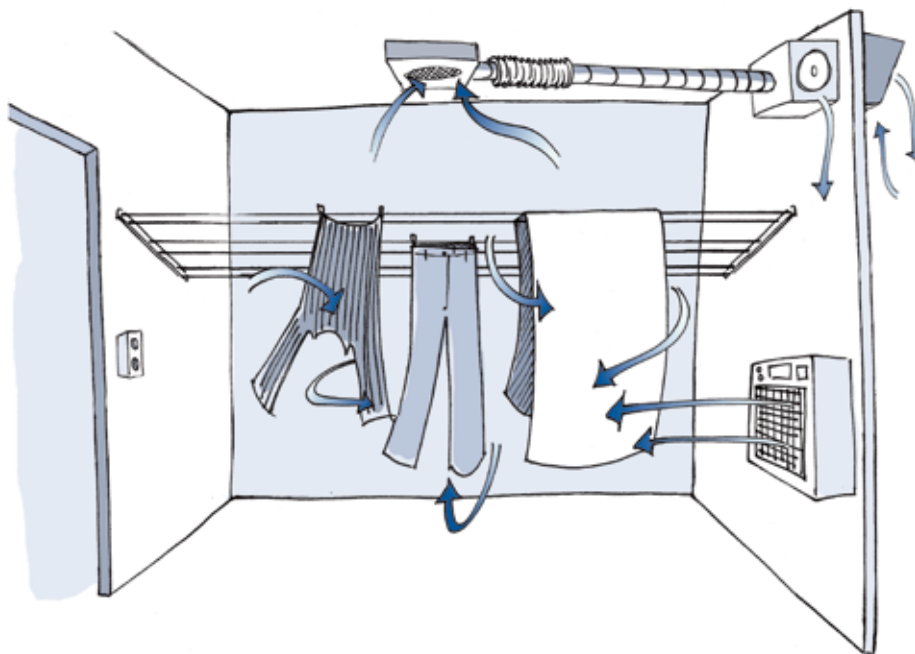
Friskluftsventilerna i inomhusdelen är självreglerande efter utetemperaturen, reglerar mellan +5°C - +20°C.

När utrustningen ej används förhindras utkylning av rummet via frånluftsventilerna i inomhusdelen och backspjäll.

När torkutrustningen används och frånluftsfläkten startar trycker frånluftsfläkten ut den fuktiga luften. Ny luft kommer via utomhusdelen och friskluftsventilerna in i rummet.

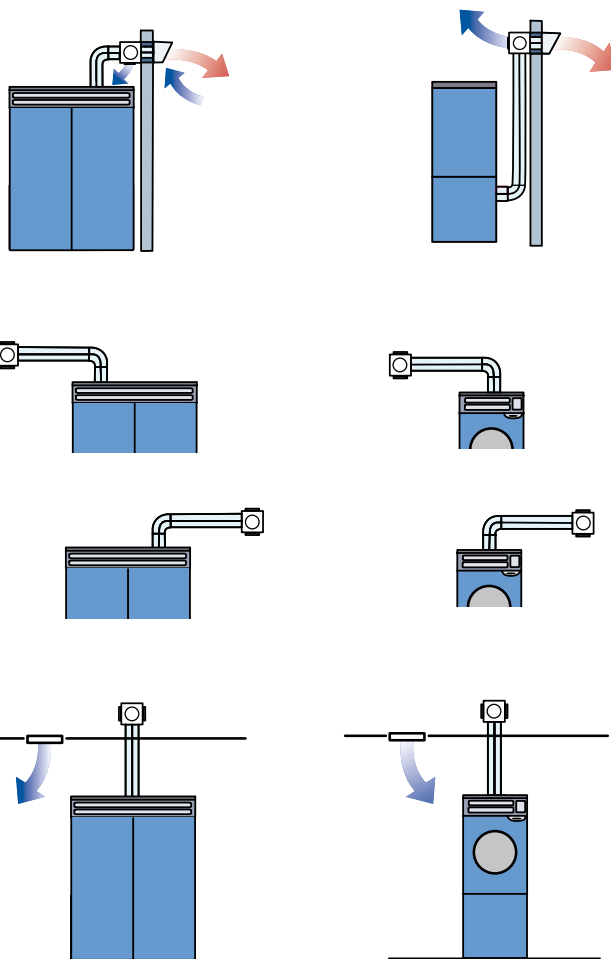
Är friskluftsventilerna stängda (pga låg utetemperatur) kommer ventilerna att öppna en stund efter att frånluftsfläkten startat.

Friskluftsventilerna känner den varma luften och därmed öppnar ventilerna och frisk luft kommer in i rummet.



Praktisk och lättskött


Genom sin enkla konstruktion är Luftmixdonet lätt att rengöra från fibrer mm och är lätt att sköta för fastighetens servicepersonal vilket ger många bekymmersfria år. Luftmixdon är mycket lätt att installera och är i det närmaste helt underhållsfri.




Monteringsanvisning




1. Tag upp nytt hål med hålsåg.



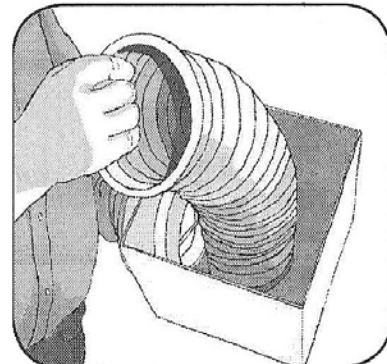
2. Befintlig hål tas upp till dimension enligt produktblad.




3. Centrera hålet i ramen och montera fästramen på innerväggen.




4. Montera det flexibla röret i luftväxlingsdonet.




5. Drag ut röret till samma längd som väggens tjocklek.




6. Montera luftväxlingsdonet på ramen på innerväggen.



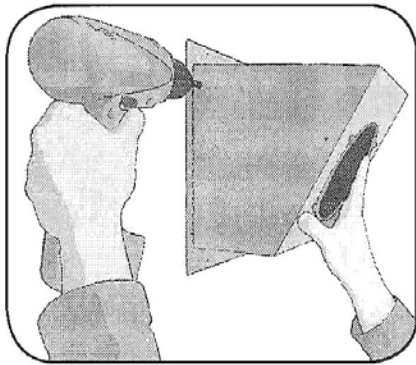
7. Förborra hål för att fästa luftväxlings donet och popnita eller skruva fast det.



8. Centrera hålet i ramen efter hålet och fäst ramen på ytterväggen.



9. Montera det flexibla röret från luftväxlingsdonet i luftintagsdelen på fästramen på ytterväggen.



10. Förborra hål för att fästa luftintagsdelen och popnita eller skruva fast det på ytterväggen.

Montageinstruktion

- Demontera ev. befintlig trumma och ytterväggsgaller.
- Centrera fasadhålet i ramen och montera upp fästramen på innerväggen.
- Montera inomhusdelen på fastsatt fästram med popnit eller plåtskruv.
- Centrera fasadhålet i ramen och montera upp fästramen på fasadväggen.
- Drag ut flexröret från inomhusdelen genom väggen. Röret skall ej isoleras.
- OBS! Kontrollera att fri luftpassage finns i väggen mellan inomhusdel och utomhusdel.
- Montera därefter utomhusdelen på fastsatt fästram.
- Fastsättes med popnit eller plåtskruv.

OBS! Vid inkoppling av frånluft i bakre anslutning skall den lediga anslutningen med tätlock alltid vara placerad i ovkant, då detta eliminerar kondensproblem med vatten som samlas i ändlocket som annars kan uppstå vid omvänt montage.

*Håltagning

För LVX-12: Fyrkantigt hål 200 x 200 mm eller runt hål 200 mm i diameter.
För LVX-16: Fyrkantigt hål 250 x 250 mm eller runt hål 300 mm i diameter.

Garantibestämmelser

ProLine™-serien

Vid installation i flerfamiljshus ingår alltid 2+3 års garanti. De två första åren ansvarar PODAB för fabrikationsfel som kan uppkomma och ersätter arbete, frakt och material. Följande tre år ersätts strukturdelar, enbart material.



Strukturdelar

- Hög- resp normalcentrifugerande tvättmaskiner med trumvolym från 55 l; yttertrumma, innertrumma, lager hus, stativ samt kabinett.
- Centrifug med trumvolym från 35 l: svängskål och mantel.
- Torktumlare med trumvolym från 200 l: trumma och ramstativ.

Uppgraderingsgaranti

Kontinuerlig uppgradering av tvättmaskiner i ProLine™-serien, när nya tvättprogram utvecklas. Gäller maskinens livslängd och tvättmaskiner med en trumvolym från 55 l, levererade efter 1999-04-01 och installerade i flerfamiljshus. Garantin ingår i maskinpriset men installationskostnaden ingår ej.



StreamLine™- och BaseLine™-sortimentet omfattas ej av Uppgraderingsgarantin.

StreamLine™-serien

Vid installation i flerfamiljshus ingår 2 års garanti. De två åren ansvarar PODAB för fabrikationsfel som kan uppkomma och ersätter arbete, frakt och material.

BaseLine™-serien

Vid installation i flerfamiljshus ingår 2 års garanti. De två åren ansvarar PODAB för fabrikationsfel som kan uppkomma och ersätter arbete, frakt och material.

Torktumlare, torkskåp, centrifuger, avfuktare, doseringsutrustning och manglar

Vid installation i flerfamiljshus ingår 2 års garanti. De två åren ansvarar PODAB för fabrikationsfel som kan uppkomma och ersätter arbete, frakt och material.

Disk

Våra diskmaskiner har ett års full garanti.



Fem års heltäckande garanti

Vi erbjuder fem års heltäckande garanti mot tillägg. Gäller vårt sortiment av fastighets- och mopptvätt enligt följande:



Tvättmaskiner med trumvolym från 55 l.
Centrifuger med trumvolym från 35 l.
Torktumlare med trumvolym från 140 l.
Torkskåp med kapacitet från 6 kg.
Se aktuell prislista.

Garantin är heltäckande och innefattar samtliga delar i våra produkter inklusive frakt, arbets- och materilkostnader. Garantitillägget debiteras separat vid varje försäljningstillfälle.

Garantin kan endast tecknas i samband med maskinköp. Vi förbehåller oss rätten att avgöra om fel uppstått på grund av van-skötsel eller vandalisering. Detaljerade villkor för 5 års garanti kan beställas separat.

Generella villkor



Garantiarbeten får endast utföras av AB PODAB Auktoriserad servicepartner. Se www.podab.se för närmaste servicestation eller ring oss 031 - 752 01 00.

Garantin gäller från det att varan lämnar AB PODAB efter godkänt ordermottagande. Förlängd garanti på grund av att produkten mellanlagrats externt innan installation, kan ej godkännas.

AB PODAB ansvarar inte för fel som uppkommit under transport eller på grund av felaktig installation och montering av godset, om detta har utförts av annan än av oss anvisad servicestation.

AB PODAB ersätter ej tvättgods som har skadats under tvättning/torkning

Våra garantier gäller enbart maskiner som är installerade i Sverige. Maskiner levererade till utlandet omfattas ej av garanti.

För tvätt, tork och mangelprodukter, installerade i professionell miljö, gäller 1 års garanti.

Till professionell miljö räknas tvätterier, hotell, konferens & spånanläggningar, industrier mm.

Fastighetstvättstugan och moppmaskiner för städsektorn räknas ej som professionella miljöer.



Miljö

AB Podab
miljöDIPLOMERAD
av Miljöförvaltningen i Göteborg

Detaljerade villkor för 2 resp. 5 års tilläggsgaranti

Garanti gäller endast vid fabrikationsfel och den aktuella delen som avses. Garantin gäller ej vid skada som uppkommit p g a yttre påverkan eller fel som uppstår p g a undermålig rengöring och rensning av slangar och ventiler, felaktig installation etc.

Undantaget garanti:

Tvättmaskin

Rengöring avlopp, avloppsventil, rengöring inloppsventil.
Luckhandtag (lucklås) upppackningsgaranti.
Justering av obalansbrytare.
Sidoplåtar med defekter p g a felaktig installation.
Trasiga vred, knappar, paneler.

Torktumlare

Defekta filter.
Lampbyte.
Rengöring.
Trasiga vred, knappar, paneler.
Överhettningsskydd.
Ändring standardprogrammering i mikroprocessor.

Centrifug

Lucklås, upppackningsgaranti.
Luckan, justering.

Torkskåp

Ändring standardprogrammering i mikroprocessor.
Lampbyte.
Rengöring.
Justering dörrar.
Paneler.
Överhettningsskydd.

Manglar

Mangeldukar.
Lampbyte.
Mikrobrytare.
Demontering av mangeln på grund av fastkört tvättgods.

Avfuktare

Rengöring filter, förångare och kondensator.

Doseringsutrustning Slangar till tvättmedelspumpar.

Disk

Slangar i och till tork/diskmedelspumpar.
Frontdelar.
Återställning av överhettningsskydd.
Rengöring av igensatta avloppsslangar och pumpar.
Följdfel p.g.a. vanvård/misskötsel.

Ovan garanti gäller endast produkter installerade i fastighetstvättstugor, ej produkter installerade för kommersiell drift, hotell eller institutioner. Samt mopptvätt. Se separata villkor.

SERVICE/SUPPORT

För information om närmast belägna servicestation kontakta PODAB och efterfråga teknisk support eller besök vår hemsida www.podab.se

Tel. 031-752 01 00

Fax 031-752 01 50

E-mail parts@podab.se

www.podab.se

Om PODAB

PODAB jobbar med professionell tvättstugeutrustning. Inget annat. Det är det som gör oss till specialister. Våra produkter finns i flerbostadshus, på hotell och restauranger, på brandstationer, sjukhem och ridhus, för att bara nämna några.



AB PODAB, Ekonomivägen 9, 436 33 Askim
Tel 031-752 01 00, Fax 031-752 01 50 E-post: sales@podab.se, www.podab.se

©PODAB 2013-07-08. Vi förbehåller oss rätten till ändringar och reserverar oss för feltryck.